

RASTREABILIDADE NO MARKETPLACE - GUIA DE USUÁRIO PARA AGENTES DA CADEIA DE SUPRIMENTOS

**Para exportadores, comercializadores,
importadores, processadores e indústria**

Junho de 2021, versão 4



**RAINFOREST
ALLIANCE**



SUMÁRIO

I.	INTRODUÇÃO	4
1.	Termos chaves de rastreabilidade no Marketplace	4
II.	CONFIGURANDO O PERFIL DA SUA ORGANIZAÇÃO	5
1.	Configurando um Tipo de Negócio	5
2.	Fornecedores & Clientes	5
3.	Produtos de Saída: Configurando as declarações de produto e rastreabilidade	7
4.	Produto de saída para o tipo de produto misturado	9
III.	CERTIFICADO DE TRANSAÇÃO (CT).....	10
1.	Declarando vendas: Compra, Venda em Andamento, ou Venda final	10
2.	Crie o PDF do seu CT	14
3.	Misturando tipos de produto	16
4.	Derivados	16
5.	Processadores na origem (apenas laranja):.....	17
6.	Encaminhando uma transação	17
7.	Declarar volume vendido como não-CRA ou perdido	18
8.	Atualize um CT e solicite modificações	19
9.	Solicitar cancelamento	20
10.	Exportação de CTs.....	21
11.	Vendo a origem do produto	21
IV.	UTILIZANDO INVENTÁRIOS	22
1.	Aplicabilidade	22
2.	Criando inventários	22
3.	Adicione os volumes para seu inventário.....	24
4.	Mover CTs em conjunto	24
5.	Mover CT Individual	26
6.	Conversões de inventário	27
7.	Vendendo de um inventário	27



8. Declarar volume vendido como não-CRA ou perdido	28
9. Conversões de inventário - aplicáveis a Suco de Laranja.....	29
V. FATORES DE CONVERSÃO	33
1. Cacau	33
2. Café.....	33
3. Coco	33
4. Frutas	34
ANEXO S1: COMO EMITIR CERTIFICADOS DE TRANSAÇÃO UTILIZANDO O MODELO EXCEL (DISPONÍVEL APENAS PARA BANANA).....	35

Declaração de Efetividade de Traduções

A efetividade da tradução de qualquer documento do programa de certificação para agricultura sustentável da Rainforest Alliance para outros idiomas além do inglês não é garantida ou implícita. Qualquer pergunta relacionada a efetividade da informação contida na tradução, favor referir-se a versão oficial em inglês. Quaisquer discrepâncias ou diferenças criadas nas traduções não são vinculantes e não tem efeitos para propósitos de auditoria ou certificação.



I. INTRODUÇÃO

Este documento contém as orientações para uso do Sistema Online da Rainforest Alliance [Marketplace 2.0](#). O Marketplace é o sistema online utilizado pela Rainforest Alliance para rastrear produtos Certificados Rainforest Alliance através das cadeias de suprimento e para autorizar aprovações de marcas registradas. Para mais informações sobre os requisitos de rastreabilidade e outras definições de rastreabilidade, você pode ver o [Anexo S6](#) do Programa de Certificação 2020 da Rainforest Alliance.

1. TERMOS CHAVES DE RASTREABILIDADE NO MARKETPLACE

Entrada certificada: Produto usado para declarar uma venda. Fontes de volume disponíveis no estoque da empresa de CTs de entrada.

Saída Certificada: Faz referência a declarar uma venda. Cada Saída Certificada representa um produto vendido ou um CT de saída.

Declaração: Uma declaração é qualquer referência externa ao suprimento de produtos Certificados Rainforest Alliance por uma empresa. As declarações das empresas devem ser apoiadas pelo recebimento dos Certificados de Transação no Marketplace 2.0.

CTs de Entrada: Todas as compras de entrada.

CTs Internas: CTs criadas por um processador quando um derivado está envolvido. Essa TC interna permanecerá em posse do processador até que seja vendida adiante para um comprador.

TCs de Saída: Todas as vendas de saída.

Produto de Saída: Produtos vendidos e únicos para uma empresa. Um produto de saída é definido pelo cultivo(s), tipo de produto e declarações de rastreabilidade Certificadas Rainforest Alliance.

CRA: Certificado Rainforest Alliance.

Certificado de Transação (CT) Um registro de uma venda para uma quantidade especificada de produto que confirma que o produto de referência é originado de uma fazenda ou grupo produtor Certificado Rainforest Alliance. Cada TC tem um número de referência único e pode ser impresso ou baixado conforme o necessário.



II. CONFIGURANDO O PERFIL DA SUA ORGANIZAÇÃO

Para todas as empresas: Para declarar uma venda e gerar um Certificado de Transação, você deve primeiro:

1. Configurar ao menos um Tipo de Negócio
2. Configurar Fornecedores e Clientes
3. Configurar ao menos um Produto de Saída.

1. CONFIGURANDO UM TIPO DE NEGÓCIO

O tipo de negócio da sua empresa pode já estar configurado. Se não, selecione **Novo**.

Type of business	Crop	Start date
Blender, Brand Owner	Ajwain	21-03-2019
Retailer / Supermarket / Convenience store	Cauliflower	19-03-2019

Selecione o cultivo que seu produto tem origem e o tipo de negócio de sua empresa. Indicar a Data Final não é necessário. Se uma Data Final for selecionada, você não será capaz de declarar vendas desse tipo de cultivo após essa data. Clique em **salvar**.

4. Crop

Type of business

Start date

End date

Comment

2. FORNECEDORES & CLIENTES

Configure seus fornecedores e clientes para todas as vendas e compras. Se um dos seus fornecedores ou clientes já foi adicionado nas relações da empresa, ele aparecerá na visão geral conforme a imagem abaixo. Do contrário, clique em **salvar**.



Organization Profile > Suppliers & Clients overview .

1. **Suppliers & Clients**

2. **New** Export list

Status	Type	Company	Company name	RA ID	Start date
Active	Supplier	Processor Test Portal		RA27811	02-05-2019
Active	Client	Processor Test Portal		RA27811	11-04-2017

Preencha os detalhes da empresa. Selecione os tipos de relacionamento da empresa e encontre o nome da empresa no menu expandido. A empresa já deve existir no Marketplace, se não, marque a caixa "Empresa não está na lista" e clique em **salvar**.

Add Suppliers & Clients .

Cancel **Save** 4.

Suppliers and clients

3. Relation type ⓘ

☐ Client ☐ Supplier ☐ Sub-contractor ☐ Design Agency

You can specify your internal reference for this organization ⓘ

Country *

Company name *

RA ID

Address

City

State / Province

Postcode

Company not in the list ☐

Start date *

01-05-2019 x



3. PRODUTOS DE SAÍDA: CONFIGURANDO AS DECLARAÇÕES DE PRODUTO E RASTREABILIDADE

Para declarar uma venda, você deve configurar os produtos de saída e suas respectivas declarações associadas. Os Produtos de Saída são configurados apenas uma vez, quando são novos. Para adicionar um novo, clique em **Produto**.

Status	Product name	Crop	Product type	Brand name
Active	Ajwinning bluebe...	Almond	Chopped and fr...	Anjwinning
Active	Ajwinning bluebe...	Almond	Dried or roasted...	Anjwinning

Selecione o cultivo e crie um nome de produto. O nome de produto pode ser único para sua empresa. Todos os detalhes de produtos de saída serão visíveis ao comprador nas CTs de Entrada.

4. Save

Output Product

Certified crop(s) ⓘ

Product name

Product type

Internal product code – SKU #

Recipe # or Blend #

Comment

Launch date ⓘ

Launch date unknown

3. Coffee Arabica

Indique se isso é um produto acabado rotulado:

5. Labelling information

Is this a finished labelled product? ☐ Yes ☐ No

Distribution countries

Indique a declaração associada para esse produto, *de fazenda específica, de origem específica, segregado, ou Balanço de Massa*, e a % de fazendas certificadas.



Quais são as opções de declarações de rastreabilidade?

As declarações listadas abaixo são da mais estrita para a menos estrita:

1. De fazenda/grupo certificado específico

- Opção de rastreabilidade em que é possível rastrear o produto Certificado Rainforest Alliance ou ingrediente até uma fazenda ou grupo certificado em específico. Essa opção também é conhecida como identidade Preservada. Não existe mistura com produtos não-certificados nem com produtos de diferentes fazendas.

2. De origem específica (país)

- Opção de rastreabilidade que se refere a declaração onde é possível rastrear o produto de volta ao seu país ou origem especificado.
- Não há mistura com produtos não-certificados. Pode vir de diferentes fazendas certificadas mas elas estão todas no mesmo país.

3. Segregação

- Essa é a opção mais comum. Não existe mistura com produtos não-certificados do mesmo ingrediente - o conteúdo total é certificado, embora ele possa vir de diferentes fazendas/fontes certificadas, incluindo diferentes países de origem.

4. Balanço de massa

- Disponível para produtos de cacau, avelã, óleo de palma, óleo de coco e suco de laranja nesse momento.
- Produtos estão fisicamente segregados a partir do momento em que foram colhidos até o momento que chegam ao exportador ou instalação do primeiro processador (quando os produtos são processados no país de origem).
- Posteriormente, produtos certificados e não-certificados podem ser misturados fisicamente. Para informações detalhadas sobre o processamento e contabilidade em Balanço de Massa, veja [Orientação para trabalhar com o Programa de Suprimento Balanço de Massa da Rainforest Alliance](#)

Para *de fazenda específica*, indique o Detentor de Certificado, e; para *de origem específica*, indique a Origem. Clique em **+ Adicionar Linha** para adicionar mais que uma declaração de produto. Clique em **salvar**.

Associated claim + Add row				
Crop	Type of traceability ⓘ	Certificate Holder	Country	% from Certified farms ⓘ
6. * Coffee Arabica x	* Enter or select a value			*

Coisas para considerar sobre as declarações de rastreabilidade no Marketplace:

- Tipos de rastreabilidade não podem ser melhorados. Por exemplo, se você recebeu um produto de entrada que seja segregado, você não pode vendê-lo adiante como rastreável à fazenda ou origem.
- Os tipos de rastreabilidade podem apenas ser mantidos ou rebaixados. Por exemplo, se você recebeu um produto de entrada que seja rastreável à fazenda, você pode vendê-lo adiante como tal, ou rastreável ao país de origem ou como segregado.
- Se a origem do produto for declarada em direção ao final da cadeia (processadores e varejistas), todos os atores na cadeia de suprimentos precisarão coincidir.



4. PRODUTO DE SAÍDA PARA O TIPO DE PRODUTO MISTURADO

Para misturar dois tipos de produto e criar um produto de saída, como uma barra de chocolate com múltiplos ingredientes Certificado Rainforest Alliance, configure os múltiplos cultivos e as correspondentes declarações de cultivo com os tipos de produto corretos. Veja um exemplo abaixo para uma barra de chocolate que contém cacau e banana certificada.

Certified crop(s) ⓘ	Banana Cocoa			
Product name	Choco bar test			
Product type	Chocolate bar			
Internal product code – SKU #				
Recipe # or Blend #				
Comment				
Launch date ⓘ	01-06-2019			
Launch date unknown	<input type="checkbox"/>			
Discontinued date				
Labelling information				
Is this a finished labelled product?	No			
Associated claim				
Crop	Type of traceability ⓘ	Certificate Holder	Country	% from Certified forms ⓘ
Banana	Segregated			100
Cocoa	Segregated			100



III. CERTIFICADO DE TRANSAÇÃO (CT)

1. DECLARANDO VENDAS: COMPRA, VENDA EM ANDAMENTO, OU VENDA FINAL

Nota para produtores de Banana: Veja o Anexo S1 deste documento para emitir certificados de transação utilizando a funcionalidade de envio de Excel. Isso é o ideal se você precisar emitir várias CTs ou se você quiser anunciar CTs para mais de um cliente de uma vez.

Para emitir um único CT, vá para o menu de **Rastreabilidade** e em **Certificados de Transação**. Nesta seção, você pode revisar todas as CTs de Entrada e de Saída e declarar vendas. Clique em **vender/comprar** para declarar uma nova venda.

Transaction Certificate overview

1 Traceability

2 Sell / Buy Upload Export list

Status	TC#	Type	Seller	Buyer	Product name	Product Type	Traceability type	Crop	Origin	Certificate	Volume	Volume Balance	Unit
Approve...	1105637	Incoming	Producer Test port...	Exporter Tes...	RFA Coffee Arabica	Green coffee	Segregated	Coffee...	-	-	1000.00	1000.00	Kg
Approve...	1104308	Incoming	Producer Test Port...	Exporter Tes...	Green coffee - Rob...	Green coffee	Specific far...	Coffee...	Côte d'Iv...	Prod...	100.00	100.00	Kg
Request...	1104280	Incoming	Producer Test port...	Exporter Tes...	Origin cocoa beans	Cocoa beans	Specific ori...	Cocoa	Côte d'Iv...	-	1000.00	1000.00	Kg
Approve...	1103559	Incoming	Producer Test Port...	Exporter Tes...	Made tea - unspec...	Made tea not bl...	Specific ori...	Tea	Côte d'Iv...	-	100.00	0.00	Kg
Approve...	1103538	Incoming	Producer Test port...	Exporter Tes...	Origin cocoa beans	Cocoa beans	Specific ori...	Cocoa	Côte d'Iv...	-	100.00	100.00	Kg
Approve...	1104147	Incoming	Producer Test port...	Exporter Tes...	Origin cocoa beans	Cocoa beans	Specific ori...	Cocoa	Côte d'Iv...	-	100.00	100.00	Kg

Na visão geral do Certificado de Transação (conforme a imagem acima) você pode notar o nome do vendedor, nome do produto, tipo de produto e declaração de rastreabilidade e o saldo de volume de cada CT. (Você pode ter que rolar para a direita para ver todas as colunas). Isso lhe ajudará a encontrar os volumes de entrada.

Procedendo com um Certificado de Transação:

- Selecione o tipo de declaração que se aplica: **Compra, Venda em Andamento, ou Venda final (produto acabado rotulado)**.
- Selecione **Compra** se você está declarando uma compra de seu fornecedor ou um leilão.
 - De um fornecedor: Geralmente isso é utilizado quando o fornecedor é remoto e incapaz de acessar o Marketplace. Siga os mesmos passos abaixo: O fornecedor receberá uma solicitação para aprovação que requer ser respondida dentro de 3 dias, ou será automaticamente aprovada.
 - Do leilão, selecione sim para a pergunta "você está comprando através de um leilão?" e siga os mesmos passos abaixo: O CT será aprovado automaticamente.
- Selecione **venda final (produto acabado rotulado)** se você estiver declarando uma venda final. Não há necessidade de indicar o comprador ou país de destino. Siga os outros passos conforme detalhado abaixo.
- Selecione **Venda em andamento** se você estiver declarando uma venda para um Comprador.



- Selecione o comprador do menu expansivo. A lista mostra as empresas configuradas sob Fornecedores & Clientes. Se você não encontrar uma empresa listada, verifique os Fornecedores & Clientes.

Veja também as imagens abaixo de um tipo de declaração:



Selecionando o tipo de declaração que se aplica:

Add Transaction Certificate .

Cancel Save Submit

Transaction Certificate

What are you declaring?
Are you purchasing through an auction?
Seller
Comments

Purchase
Purchase
Ongoing sale
Final sale (Finished labelled product)

Selecionando um comprador da sua lista:

Add Transaction Certificate .

Cancel Save Submit

Transaction Certificate

Buyer
Destination country ⓘ
Buyer not on the system?
Comments

Enter or select a value
Coffee exporter Test company
Exporter Test Portal
Importer Test Portal

Uma vez que você indicar um tipo de declaração e um comprador selecionado, o próximo passo é preencher os detalhes da entrada certificada e a saída certificada. Clique em Adicionar Entrada e Adicionar Saída, depois.

Certified Input + Add Input(s) Used 4.

Crop	Harvest date	Harvest period	Product Type	Garden Name	Inventory line
------	--------------	----------------	--------------	-------------	----------------

Certified Output + Add Output Product(s) Sold/Manufactured 5.

TC	Product	Type	Claims	Shipped / Made on	Volume	Unit	Batch	Lot	PO	Inv
----	---------	------	--------	-------------------	--------	------	-------	-----	----	-----

Entrada certificada:

- Selecione do menu expansivo uma CT de entrada ou inventário. Apenas CTs ou inventários com volume disponível vão aparecer.
- Indique o volume a ser utilizado. O novo sado de volume do inventário ou CT estará refletido na página de visão geral.



Do you want to use TC number or inventory line? ☐ Inventory ☒ TC #

Incoming TC Number

Volume used

Unit of measurement

Close

Saída Certificada:

- Selecione o nome do produto de saída do menu expansivo. A lista mostra todos os Produtos de Saída configurados no Perfil da Organização. Os campos abaixo são preenchidos com a declaração de rastreabilidade, origem ou Detentor de Certificado, se especificado no Produto de Saída.
- Indique a data de embarque, o volume anunciado e sua respectiva unidade de medida. A data de embarque não pode ser mais que 1 mês adiante.
- Preencha ao menos uma referência de embarque (Nº de entrega, de lote, contrato, etc).

Certified Output

Product name

Product type

Claims

Shipment / Delivery / Manufacture / Invoice date

Volume

Unit of measurement

Batch #

Lot #

PO #

Invoice #

Contract #

Contract Date

Container #

B/L #

Vessel name

ICO Shipment Mark

Seal Number

Local No / Warehouse Lot No.

Equivalents

Close

*Notas sobre transações de compra feitas com contas de cacau:

A partir de junho de 2020, as compras feitas com contas de produtores de **cacau** terão a opção de enviar arquivos de apoio da compra (isto é, notas, contratos, etc) e de indicar a quantidade monetária de prêmio pago pelas amêndoas de cacau com certificação Rainforest Alliance. Considerando que esses campos são visíveis para todas as compras feitas com contas de produtores de cacau, eles são de preenchimento mandatório quando o vendedor está em Gana ou na Costa do Marfim.



Também, a partir de outubro de 2020, todas as vendas de amêndoas de cacau, licor, manteiga e/ou pó de cacau Certificados Rainforest Alliance devem seguir o requisito de correspondência com a origem. Isso significa que os vendedores não podem misturar origens ao anunciar algum destes tipos de produtos.

Revise toda a informação inserida na Entrada Certificada e na Saída Certificada, e clique em **enviar**.

Add Transaction Certificate .

Cancel Save Submit

What are you declaring?

Seller

Buyer

Destination country ⓘ

Buyer not on the system?

Comments

Should the Certified Input be displayed to the Buyer?

Ongoing sale ×

Exporter Test Portal ×

Importer Test Portal ×

Germany ×

No ×

Certified Input

Crop	Harvest date	Harvest period	Product Type	Garden Name	Inventory line	TC #	Volume used ⓘ	Unit	Type of traceability
						342241 - Green coffee - Green coffee - Robusta - Specific farm/group - Côte d'Ivoire - Producer Test Portal - 07-11-2018 - Test	500.00	Kg	Specific farm/group

Certified Output

TC	Product	Type	Claims	Shipped / Made on	Volume	Unit	Batch	Lot	PO	Invoice	Contract	Container	B/L	Vessel	ICO	Seal	Warehouse Lot#
1112397	Coffee Robusta - Farm	Green coffee	Coffee Robusta - Specific farm/group - Producer Test Portal - Côte d'Ivoire	09-06-2019	500.00	Kg	Test										

2. CRIE O PDF DO SEU CT

Uma vez que você clicar em **Enviar**, você pode revisar um PDF do CT ao clicar em **Imprimir CT**.

Transaction Certificate details .

Update Other Move Forward Contact Us Remove Print TC

Transaction Certificate Status history (Approved)

E3 Last posted by Exporter 3110

TC# 1112397

What are you declaring? Ongoing sale

Seller Exporter Test Portal

Buyer Importer Test Portal

Destination country ⓘ Germany

Buyer not on the system? ☐

Date issued 10-06-2019

Veja o Certificado de Transação em PDF abaixo:



RAINFOREST ALLIANCE CERTIFIED™ TRANSACTION CERTIFICATE

This certificate documents the sale of the following Rainforest Alliance Certified™ product:

Issued to	Exporter Test Portal
Sold to	Importer Test Portal
Sold on	09-06-2019
Product Sold Name	Coffee Robusta - Farm (Coffee Robusta 100%)
Product Sold Type	Green coffee
Volume of Product Sold	500.00
Unit of Measurement	Kg
Destination Country	Germany
Batch Number	Test


Traceability claim:

Crop	Type of traceability	Country of Origin	Certificate Holder
Coffee Robusta	Specific farm/group	Côte d'Ivoire	Producer Test Portal

TC number 1112397 issued by: Rainforest Alliance on 10-06-2019

By requesting this certificate, you represent and warrant that the listed products were sourced from a Rainforest Alliance Certified™ farm. Rainforest Alliance Certified™ is a trademark of the Rainforest Alliance and may only be used by companies/parties that have a license from the Rainforest Alliance.

Created by: Claims, Traceability, & Trademarks, Rainforest Alliance
Version 6, 2016

Clique em **voltar** no canto superior direito e veja no ícone  no canto superior direito para retornar à visão geral de CT para ver sua venda em andamento. Note o volume deduzido da CT de entrada. Clique no CT na visão geral do CT para visualizar os detalhes do CT novamente.

Transaction Certificate overview .

[Sell / Buy](#) [Upload](#) [Export list](#)

Status	TC#	Type	Seller	Buyer	Product name	Prod.	Trac.	Crop	O...	Certificate Hold...	Volume	Volume Balance
Appro...												
Approve...	1112397	Outgoing	Exporter Test P...	Importer Test Portal	Coffee Robusta - Farm	Green c...	Specific ...	Coffee Robusta	Côte ...	Producer Test Portal	500.00	
Approve...	342241	Incoming	Producer Test ...	Exporter Test Portal	Green coffee - Robusta	Green c...	Specific ...	Coffee Robusta	Côte ...	Producer Test Portal	1000.00	500.00

Para **Compras**, a saída aparecerá com o status de "Esperando Confirmação do Vendedor".

Status	TC#	Type	Seller	Buyer	Product name
All items selected					
Awaiting Seller Confirmation		Outgoing...	Coffee Producer Test Po...	Coffee exporter To...	Arabica High Grown RFA 100%



3. MISTURANDO TIPOS DE PRODUTO

Veja um exemplo abaixo de como misturar dois tipos de produtos diferentes. Esse exemplo corresponde com o exemplo de produto de saída referenciado anteriormente para criar uma barra de chocolate com cacau e banana Certificado Rainforest Alliance.

Transaction Certificate details .

[Update](#) [Other](#) [Move](#) [Forward](#) [Contact Us](#) [Remove](#) [Print TC](#)

Transaction Certificate Status history (Approved)

P3 Last posted by Processor 3110

TC# 1104078

What are you declaring? Ongoing sale

Seller Processor Test Portal

Buyer Trademarks test Portal

Destination country [United Kingdom](#)

Buyer not on the system? ☐

Date issued 06-05-2019

Comments

Should the Certified Input be displayed to the Buyer? No

Certified Input

Crop	Harvest date	Harvest period	Product Type	Garden Name	Inventory line	TC #	Volume used	Unit	Type of traceability
						1104065 - Fresh fruit - Inv/Test Origin Colombia 020318 - Specific origin - Colombia - 06-05-2019 - erdr	10.00	Kg	Specific origin
						1103530 - Cocoa butter - COCOA BUTTER - Segregated - 02-05-2019	10.00	Kg	Segregated

Certified Output

TC	Product	Type	Claims	Shipped / Made on	Volume	Unit	Batch	Lot	PO	Invoice	Contract	Container	B/L	Vessel	ICO	Seal	Warehouse Lot#
1104078	Banana chocolate bar	Chocolate bar	Banana - Segregated Cocoa - Segregated	06-05-2019	20.00	Kg	test										

Countries

Crop	Country	Action	Date
Cocoa	Côte d'Ivoire	Added	06-05-2019

Nota: a partir de outubro de 2020, os usuários não poderão misturar amêndoas de cacau, licor, manteiga e pó de cacau de diferentes origens e os [requisitos de correspondência de origem](#) devem ser seguidos.

4. DERIVADOS

O Marketplace é projetado para gerenciar produtos derivados criados em nível de processador. Atualmente, o Marketplace inclui derivados de cacau e óleo de palma. Os derivados são criados na forma de um **CT interno**. Abaixo está um exemplo de uma conversão de amêndoas de cacau para manteiga, com o produto derivado de pó:



Add Transaction Certificate

Cancel Save Submit

What are you declaring?

Seller

Buyer

Destination country ⓘ

Buyer not on the system?

Comments

Should the Certified Input be displayed to the Buyer?

* Ongoing sale X

* Exporter Test Portal X

* Importer Test Portal X

* Germany X

☐

No X

Certified Input + Add Input(s) Used

	Crop	Harvest date	Harvest period	Product Type	Garden Name	Inventory line	TC #	Volume used ⓘ
X							327789 - Cocoa beans - Coco Beans (test) - Specific farm/group - Guatemala - Producer Merge test portal - 21-08-2018 - test - test - test - test	100.

Certified Output + Add Output Product(s) Sold/Manufactured

	TC	Product	Type	Claims	Shipped / Made on	Volume	Unit	Batch	Lot	PO	Invoice	Contract	Container	B/L
X		Cocoa butter (Cocoa 100%)	Cocoa butter	Cocoa - Segregated	05-11-2018	47.	Kg	Batch ABC						

Nesse cenário, as amêndoas de cacau são processadas para criar dois produtos derivados: manteiga de cacau e pó de cacau. Cria um TC com uma das saídas na área de Saída Certificada. O sistema verificará as conversões adequadas (Veja a seção [Conversão de Produtos](#)). Clique em **enviar**.

O sistema automaticamente criará um CT Interno pelo produto derivado de pó de cacau ou manteiga de cacau, usando o sistema de conversões de produto:

Transaction Certificate
Status history (Approved)

P3
Processor 3110

Please note that an internal TC #1103530 was automatically created for the byproduct created.

Revisão da Visão Geral do CT para ver o CT Interno criado. Essa amostra de CT em andamento tinha uma Saída Certificada do pó de cacau para que o CT Interno seja para a manteiga de cacau. Note que no CT Interno do comprador listado é o mesmo que o do vendedor uma vez que a manteiga não foi declarada como Saída Certificada do CT original. O CT interno de manteiga de cacau agora se tornou parte do estoque de manteiga de cacau da empresa.

Status	TC#	Type	Seller	Buyer	Product name	Product Type	Crop	Traceability type	Origin	Cert.	Vol.	Volume Balance
Approved	1103530	Internal	Processor Test Portal	Processor Test Portal	COCOA BUTTER	Cocoa butter	Cocoa	Segregated	-	-	50.00	40.00
Approved	1103531	Outgoing	Processor Test Portal	Importer Test Portal	Powder 10%	Cocoa powder / cake	Cocoa	Segregated	-	-	95.00	

5. PROCESSADORES NA ORIGEM (APENAS LARANJA):

Veja a seção sobre [Criação de Inventários](#) e [Conversões de Inventário](#).

6. ENCAMINHANDO UMA TRANSAÇÃO

Outra opção ao invés de utilizar o **botão Vender/Comprar** é encaminhar uma venda de entrada ao abrir o CT de entrada na Visão geral do CT com o volume que você deseja vender. Abra o CT, e clique no botão **Encaminhar** e siga os passos:





Transaction Certificate details .

[Move](#) [Forward](#) [Contact Us](#) [Remove](#) [Print TC](#)

Transaction Certificate Status history (Approved)

P3 Last posted by Producer 3110

TC# 1105637
Seller Producer Test portal
Buyer Exporter Test Portal

Forward details .

E3 Last posted by Exporter 3110

TQ successfully created, please [click here](#) to update it.

You will need to update:

- Buyer
- Destination Country
- Certified Output - Product Name
- Certified Output - Shipment Date

Informações do CT de Entrada é copiada na Entrada Certificada. Edite a informação conforme necessário antes de clicar **Enviar**.

Edit Transaction Certificate .

[Cancel](#) [Save](#) [Submit](#)

Transaction Certificate Status history (Pending)

E3 Last posted by Exporter 3110

What are you declaring?

Seller

Buyer

Destination country

Buyer not on the system? ☐

Comments

Should the Certified Input be displayed to the Buyer?

Ongoing sale

Enter or select a value

Enter or select a value

Enter or select a value

Certified Input

Crop	Harvest date	Harvest period	Product Type	Garden Name	Inventory line	TC #	Volume used	Unit
X						1105637 - Green coffee - RFA Coffee Arabica - Segregated - 10-05-2019 - HUSU 123	1000.00	Kg

Certified Output

TC	Product	Type	Claims	Shipped / Made on	Volume	Unit	Batch	Lot	PO	Invoice	Contract	Container	B/L	Vessel	ICO	Seal	Warehouse Lot#
X					1000.00	Kg								HUSU 123			

7. DECLARAR VOLUME VENDIDO COMO NÃO-CRA OU PERDIDO

As empresas podem declarar quaisquer volumes comprados como não-Certificado Rainforest Alliance, como resíduos/perdas ou Outros. Para isso, abra um CT de Entrada e selecione o botão **Remover**:



Transaction Certificate details .

Move Forward Contact Us Remove Print TC

Transaction Certificate Status history (Approved)

P3 Last posted by Producer 3110

TC# 341443
Seller Producer Test portal
Buyer Exporter Test Portal
Destination country Côte d'Ivoire

Essa página mostra o nº do CT, informações dos produtos e saldo disponível. Indique o volume a ser declarado como volume não-Certificado Rainforest Alliance, resíduos/perdas ou Outros. Esse volume será deduzido do saldo disponível. Clique em **salvar**.

Add Remove volume TC .

Cancel Save 4.

Remove volume TC

TC 341443
Buyer Exporter Test Portal (RA27809)
Product name Origin cocoa beans
Shipment Date 01-11-2018
Volume available 790.000
Unit Kg
Volume to remove 2.
Unit Kg
Reason 3. ☐ Sold as non-Rainforest Alliance ☐ Waste / Loss ☐ Other

Product Movements

TC #	Action	Date	Volume	Unit	Inventory	TC#	Reason
341443	Removed	01-11-2018	-10.000	Kg			Sold as non-Rainforest Alliance
341443	Sold	01-11-2018	-100.000	Kg		341646	

8. ATUALIZE UM CT E SOLICITE MODIFICAÇÕES

As empresas podem atualizar um CT de saída, mas apenas informações na Saída Certificada. Abra um CT para visualizar a Página de Detalhes do CT e clique no botão **atualizar**. Clique na Saída Certificada:

Certified Output

TC	Product	Type	Claims	Shipped / Made on	Volume	Unit	Batch	Lot	PO	Invoice
1104280	Origin cocoa beans	Cocoa beans	Cocoa - Specific origin: Côte d'Ivoire	06-05-2019	1000.00	Kg	Test			

Note os campos que você pode atualizar (data de embarque e todas as referências de embarque):



TC #	1104280
Product name	Origin cocoa beans
Product type	Cocoa beans
Claims	Cocoa - Specific origin - Côte d'Ivoire
Shipment / Delivery / Manufacture / Invoice date	06-05-2019
Volume	1000.00
Unit of measurement	Kg
Batch #	Tost
Lot #	
PO #	
Invoice #	
Contract #	
Contract Date	
Container #	
B/L #	
Local No / Warehouse Lot No.	

Faça as mudanças nos campos de data de embarque ou referência de embarque. Feche a Saída Certificada e clique em **salvar**.

9. SOLICITAR CANCELAMENTO

Abra o CT para visualizar a página de Detalhes do CT. Selecione o botão **Outro**:

Transaction Certificate details .

Update Other Move Contact Us Print TC

As seguintes opções estão disponíveis:

- Salvar comentários apenas (para adicionar ao CT).
- Solicitar mudanças a esse CT.
- Solicitar o cancelamento desse CT (alguns CTs demandam apoio da RA).
- Cancelar este CT.

Selecione uma opção, inclua quaisquer comentários e clique em **OK**.

Other .

What do you want to do?

☐ Save comments only

☐ Request changes to this TC

☐ Request cancellation of the TC

☐ Cancel this TC

Please include some comments here. You can request changes of buyer name, volumes sold and product names. For additions or changes of shipment date, invoice #, contract #, container, you can use the Update button in the TC.

OK Cancel

Observação: Se você cancelar o CT, e desejar reenviá-lo, você deve utilizar a opção "Solicitar mudanças a esse CT".



10. EXPORTAÇÃO DE CTS.

Exportar um relatório das CTs de entrada e de saída da empresa na **Visão Geral de CTs**. Clique no botão **Exportar lista**:

Transaction Certificate overview .

[Sell / Buy](#) [Upload](#) [Export list](#)

Status	TC#	Type	Seller	Buyer	Product name	Product Type	Crop	Traceability type
Approved	1105637	Outgoing	Producer Test po...	Exporter Test Portal	RFA Coffee Arabica	Green coffee	Coffee Arabica	Segregated
Request for cha...	1104280	Outgoing	Producer Test po...	Exporter Test Portal	Origin cocoa beans	Cocoa beans	Cocoa	Specific origin
Approved	1103538	Outgoing	Producer Test po...	Exporter Test Portal	Origin cocoa beans	Cocoa beans	Cocoa	Specific origin
Approved	1104147	Outgoing	Producer Test po...	Exporter Test Portal	Origin cocoa beans	Cocoa beans	Cocoa	Specific origin
Approved	1103476	Outgoing	Producer Test po...	Exporter Test Portal	Origin cocoa beans	Cocoa beans	Cocoa	Specific origin

Uma vez que você clicar em Exportar, uma planilha do Excel será automaticamente baixada com todas as transações mostradas na Visão Geral de CTs com quaisquer filtros aplicados. Nota: seu navegador precisa estar configurado para permitir janelas pop-up antes de exportar as listas.

11. VENDENDO A ORIGEM DO PRODUTO

Cacau:

Para todas as transações de cacau, a origem do produto é visível ao longo da cadeia de suprimentos para todos os tipos de rastreabilidade (Fazenda/IP, Origem, Segregado, Balanço de Massa). Se houver mais de uma origem, todas elas serão mostradas. Note a origem nesse CT.

Transaction Certificate details .

[Update](#) [Other](#) [Move](#) [Forward](#) [Contact Us](#) [Remove](#) [Print TC](#)

Transaction Certificate Status history (Approved)

E3 Last posted by Exporter 3110

TC# 341646

What are you declaring? Ongoing sale

Seller Exporter Test Portal

Buyer Importer Test Portal

Destination country Germany

Buyer not on the system? ☐

Date issued 01-11-2018

Comments

Certified Input

Crop	Harvest date	Harvest period	Product Type	Garden Name	Inventory line	TC #	Volume used	Unit	Type of traceability
						341443 - Cocoa beans - Origin cocoa beans - Specific origin - Côte d'Ivoire - 01-11-2018 - Test	100.00	Kg	Specific origin

Certified Output

TC	Product	Type	Claims	Shipped / Made on	Volume	Unit	Batch	Lot	PO	Invoice	Contract	Container	B/L	Vessel	ICO	Seal	Warehouse Lot#
341646	Cocoa Beans (Ivory Coast)	Cocoa beans	Cocoa - Specific origin: Côte d'Ivoire	05-11-2018	100.00	Kg	Test										

Countries

Crop	Country	Action	Date
Cocoa	Côte d'Ivoire	Added	01-11-2018

Café:

Para todas as transações de café, o Detentor de Certificado é visível ao longo da cadeia de suprimentos para todos os tipos de rastreabilidade (Fazenda/IP, Origem, Segregado). Se houver mais de um Detentor de Certificado e Origem, todas elas serão mostradas. Note que o Detentor de Certificado neste CT tem uma declaração de origem:



Transaction Certificate details .

[Update](#) [Other](#) [Forward](#) [Contact Us](#) [Remove](#) [Print TC](#)

Transaction Certificate Status history (Approved)

AK Last posted by Anne Kirk

TC# 339792

What are you declaring? Ongoing sale

Seller Coffee exporter Test company

Buyer Coffee importer company

Destination country [United Kingdom](#)

Buyer not on the system? ☐

Date issued 23-10-2018

Comments

Certified Input

Crop	Harvest date	Harvest period	Product Type	Garden Name	Inventory line	TC #	Volume used 1	Unit	Type of traceability
						241794 - Green coffee - Blend Coffee Producers Indonesia - Specific origin - Indonesia - 30-06-2017 - CN854w	50.00	Kg	Specific origin

Certified Output

TC	Product	Type	Claims	Shipped / Made on	Volume	Unit	Batch	Lot	PO	Invoice	Contract	Container	B/L	Vessel	ICO	Seal	Warehouse Lot#
339792	Origin Arabica 100%	Green coffee	Coffee Arabica - Specific origin: Indonesia	24-10-2018	50.00	Kg	test										

Certificate holders

Crop	Producer name	Country	Product Type	Action	Date
Coffee Arabica	Coffee Producer Test Portal Farm	Indonesia	Green coffee	Added	23-10-2018

IV. UTILIZANDO INVENTÁRIOS

1. APLICABILIDADE

A função de inventários permite que o usuário agregue os volumes de CTs de entrada em um conjunto maior de volume para facilitar o reporte. Os inventários podem ser criados com base em um tipo de produto específico, tipo de rastreabilidade ou fornecedor. Os inventários estão disponíveis para os seguintes cultivos: banana, coco, suco de laranja, óleo de palma e outras frutas.

2. CRIANDO INVENTÁRIOS

1. Em Rastreabilidade, vá para a seção de **inventários**.
2. Clique em **Novo** para criar uma linha de inventário.
3. Estabeleça os critérios para o seu inventário para facilmente localizar os volumes que precisam ser movidos ao inventário.
4. Clique em **salvar**.



RAINFOREST ALLIANCE Exporter Test Portal - Select Company v

Organization Profile
Correspondence
Traceability

Inventory overview .

New Export list

1. **Inventories**

Transaction Certificates
Remaining Stock
Purchases Summary
Sales Summary
Instructions
Participation Royalty

Status	Inventory #	Inventory name	Crop
Discontinued	28	Test copy	Banana
Pending	27	Segregated bananas	Banana
Pending	28	Farm fresh bananas	Banana
Active	25	Costa Rican Bananas	Banana
Pending	24	Coconut crude oil	Coconut
Active	23	Test 27-4b	Banana
Pending	22	Test27-4	Banana
Pending	21	Multi supp 5.11	Banana
Pending	20	Origin supp test 5.11	Banana
Pending	19	Test strong trace 5.11	Banana

Crie um Nome de Inventário e preencha os seguintes campos para definir os critérios do inventário:

Critérios mandatórios:

- Configurar o tipo de declaração (origem específica ou fazenda específica, se selecionado).
- Unidade de mensuração preferida.

Critérios opcionais:

- Fornecedores
- Nome do Produto de Entrada
- Faixa da data de embarque

Afine os critérios para facilmente localizar suas compras.

Create Inventory .

Cancel **Save** 4.

Inventory

3. **Mandatory criteria**

Inventory name
Crop
Product Type
Type of claim
Certificate Holder
Preferred Unit of Measurement

Optional criteria

Supplier
Incoming Product Name
Shipment date from
Shipment date to

• Anna's Bananas
• Banana
• Fresh fruit
• Specific farm/group
• Mass balance
• Segregated
• Specific farm/group
• **Specific origin**

Enter or select a value
Enter or select a value
x
x

- Veja um resumo dos detalhes do seu novo inventário.
- Observação: Você pode sempre acessar essa mesma página ao clicar na linha específica do inventário na página de Visão Geral do Inventário.



- Observação: O status do seu inventário permanecerá como Pendente até que você mova as compras para seu inventário, no próximo passo.

3. ADICIONE OS VOLUMES PARA SEU INVENTÁRIO

Adicione volume para um inventário através das compras de entrada com volume disponível.

4. MOVER CTS EM CONJUNTO

Siga os passos anteriores acima para criar seu inventário. Uma vez que você configurar seu inventário, clique no botão **Mover** na página de **Detalhes do Inventário** para ver os resultados das compras que correspondem os critérios selecionados:

Inventory details . 5.

Update Copy Remove Move Contact Us Export

Inventory Status history (Pending)

E3 Exporter 3110
Below is the detail of your inventory. To view the results of this criteria, click "Move".

Mandatory criteria

Inventory #	29
Inventory name	Anna's Bananas
Crop	Banana
Product Type	Fresh fruit
Type of claim	Segregated
Preferred Unit of Measurement	Kg
Volume available	0.00
Allowed overselling	1000

- Revise os resultados com os CTs que correspondem aos critérios selecionados.
- Clique em **atualizar** para editar os Volumes para Transferência ou filtre as compras encontradas na busca de critérios e clique em **Confirmar**.
- OU clique em Confirmar imediatamente para mover TODAS as compras e volumes para o inventário.

6 Move in bulk details . 7.

Update Confirm

E3 Exporter 3110
13 TCs found who meet the criteria

Inventory # 29
Inventory Name Anna's Bananas

The following TCs and selected volumes will be moved into the inventory

TC#	Supplier	Product name	Volume available	Volume to transfer	Unit	Claim
29761	Producer Test Portal	New segregated bananas	1.000	1.000	Kg	Segregated
29985	Producer Test Portal	Nouvelle banane	3.000	3.000	Kg	Segregated
29986	Producer Test Portal	Banane du producteur	2.000	2.000	Kg	Specific farm/group



Retorne para a página de **Visão Geral do Inventário** (ao clicar em **Rastreabilidade** do lado esquerdo e selecionar **Inventários**) para ver seus novos inventários e os volumes transferidos. Aqui você pode visualizar todos os inventários e seu Volume Disponível:

Status	Inventor...	Inventor...	Crop	Product...	Claim	Origin	Certifica...	Volume available	Unit of M...
			Enter or...	Enter or...	Enter or...	Enter or...	Enter or...		Enter or...
Active	29	Anna's Bana	Banana	Fresh fruit	Segregated			33.00	Kg
Discontin...	28	Test copy	Banana	Fresh fruit	Segregated			0.00	18.14kg box
Pending	27	Segregated ...	Banana	Fresh fruit	Segregated			3.00	Kg
Pending	26	Farm fresh b...	Banana	Fresh fruit	Specific far...	Producer Te...		0.00	Kg
Active	25	Costa Rican ...	Banana	Fresh fruit	Specific origi...	Costa Rica		836.50	Kg
Pending	24	Coconut cru...	Coconut	Crude Oil	Mass balanc...			0.00	Kg
Active	23	Test 27-4b	Banana	Fresh fruit	Segregated			0.00	Kg
Pending	22	Test27-4	Banana	Fresh fruit	Segregated			0.00	Kg
Pending	21	Multi supp 5.11	Banana	Fresh fruit	Segregated			0.00	Kg
Pending	20	Origin supp t...	Banana	Fresh fruit	Specific origi...	Costa Rica		0.00	Kg

Clique no seu inventário para visualizar os **Detalhes de Inventário** e ver as opções para tomar ações adicionais.

- Clique em **atualizar** para modificar o nome do seu inventário. Observação: Uma vez que seu inventário estiver Ativo, você não pode atualizar quaisquer outros detalhes.
- Clique em **Descontinuar** para descontinuar o inventário. O status mudará para Descontinuado mas ainda estará visível na Visão Geral.
- Clique em **Mover** para mover mais volumes das compras para esse inventário.
- Clique em **Exportar** para ver uma tabela com detalhes de todas as transferências de volume para esse inventário.

Inventory details .	
Update Copy Discontinue Remove Move Contact Us Export	
Inventory Status history (Active)	
E3 Last posted by Exporter 3110	
Mandatory criteria	
Inventory #	29
Inventory name	Anna's Bananas
Crop	Banana
Product Type	Fresh fruit
Type of claim	Segregated
Preferred Unit of Measurement	Kg
Volume available	33.00
Allowed overselling	1000

Role para baixo para confirmar os detalhes dos movimentos do inventário:



Inventory movements					
Action	Date	Volume	Unit	TC#	Reason
Volume added	10-06-2019	9.000	Kg	236770	
Volume added	10-06-2019	10.000	Kg	32226	
Volume added	10-06-2019	10.000	Kg	31483	
Volume added	10-06-2019	3.000	Kg	29985	
Volume added	10-06-2019	1.000	Kg	29761	

5. MOVER CT INDIVIDUAL

Da Visão Geral de CT, abra um CT de entrada.

Transaction Certificate overview .

Sell / BuyUploadExport list

Set columns

Clear filter

TC...	Type	Seller	Buyer	Product name	Pro...	Trac...	Cr...	O...	...	V...	Volume Balance	Unit
	incoming											
370612	Incoming	Producer Test ...	Exporter Test Po...	New segregated bananas	Fresh fr...	Segreg...	Banan...	-	-	1000...	8994.00	Kg

Selecione o botão **Mover**:

1.

Transaction Certificate details

Move

Forward

Contact Us

Remove

Print TC

Transaction Certificate

Status history (Approved)

PT

Last posted by Prod test

TC#

370612

Seller

Producer Test Portal

Buyer

Exporter Test Portal

Destination country ⓘ

Côte d'Ivoire

Buyer not on the system?

☐

Date Issued

26-03-2019

Comments

Selecione para qual inventário mover o volume da CT, e qual volume. Clique em **Salvar**:



Add Move to inventory .

Cancel Save 3.

Move to inventory

TC * 370612 X

Inventory item ⓘ 2. * Bananas from Cdl X
(Fresh fruit - Segregated)

Volume to move to inventory * 8994.000

Unit * Kg X

Abra o inventário da visão geral do inventário e role para baixo para confirmar os volumes transferidos:

Inventory details .

Update Copy Discontinue Remove Move Contact Us Export

Mandatory criteria

Inventory name	Bananas from Cdl
Crop	Banana
Product Type	Fresh fruit
Internal product code	
Type of claim	Segregated
Preferred Unit of Measurement	Kg
Volume available	8994.00
Allowed overselling	1000

Optional criteria

Supplier	
Incoming Product Name	
Shipment date from	
Shipment date to	

Inventory movements

Action	Date	Volume	Unit	TC#	Reason
Volume added	10-06-2019	8994.000	Kg	370612	

6. CONVERSÕES DE INVENTÁRIO

Os processadores na origem de suco de laranja demandam converter os tipos de produto utilizando inventários.

Parte 1: Crie um inventário do produto a ser convertido, nesse caso, Fruta Fresca.

1. Em Rastreabilidade, vá para a seção de **inventários**.
2. Clique em **Novo** para criar uma linha de inventário.
3. Estabeleça os critérios para o seu inventário para facilmente localizar os volumes que precisam ser movidos ao inventário.
4. Clique em **salvar**.

Parte 2: Crie um inventário do produto para o qual haverá a conversão, nesse caso, Sólidos Solúveis:

1. Siga os mesmos passos para criar uma nova linha de inventário.
2. Assegure-se de utilizar o tipo correto de produto (Sólidos Solúveis).

7. VENDENDO DE UM INVENTÁRIO

Para reportar uma venda diretamente de um inventário, siga esses passos:

1. Em **Rastreabilidade**, vá para a seção de **Certificados de Transação**.
2. Clique em **Vender/Comprar**.



3. Siga os passos para os detalhes sobre a venda que você está declarando. Ao selecionar os detalhes para seus insumos de entrada, selecione **inventário**.

RAINFOREST ALLIANCE Marketplace 2.0 E3

Exporter Test Portal - Select Company

Transaction Certificate overview

Sell / Buy Upload Export list

Set columns Clear filter Filter

Status	TC# ...	Type	Seller	Buyer	Product name	Product Type ...	Traceability ty	Crop ...	Origin	Certific	Volume
Approve...	1106756	Outgoing	Exporter Test Portal	Importer Te...	Cocoa Beans (Ivor...	Cocoa beans	Specific ori...	Cocoa	Côte d'Iv...	-	1.40
Approve...	1105717	Outgoing	Exporter Test Portal	Importer Te...	Cocoa beans 3110	Cocoa beans	Segregated	Cocoa	-	-	0.10
Approve...	1105637	Incoming	Producer Test port...	Exporter Te...	RFA Coffee Arabica	Green coffee	Segregated	Coffee...	-	-	1000.00
Approve...	1105491	Outgoing	Exporter Test Portal	Importer Te...	Cocoa beans 3110	Cocoa beans	Segregated	Cocoa	-	-	0.10

Ao inserir a Entrada Certificada, selecione para utilizar a linha de inventário:

Certified Input + Add Input(s) Used

Crop	Harvest date	Harvest period	Product Type	Garden Name	Inventory line	TC #
------	--------------	----------------	--------------	-------------	----------------	------

Do you want to use TC number or inventory line? ☒ Inventory ☐ TC #

Inventory line

Volume used

Unit of measurement

Close

- Escolha um inventário do menu expansivo. Apenas inventários com volume disponível vão aparecer.
- Clique em **Fechar** e continue com os passos para preencher a **Saída Certificada** conforme referenciado [Certificado de Transação \(CT\): Declarando Vendas e Compras](#).

8. DECLARAR VOLUME VENDIDO COMO NÃO-CRA OU PERDIDO

Na página de Detalhes do Inventário, clique no botão **remover** para remover uma porção do volume do seu inventário para marcá-lo como (1) vendido como não-Certificado Rainforest Alliance, (2) perda, ou (3) outro.



Inventory details .

[Update](#) [Copy](#) [Discontinue](#) [Remove](#) [Move](#) [Contact Us](#) [Export](#)

Mandatory criteria

Inventory name	Bananas from Cdl
Crop	Banana
Product Type	Fresh fruit
Internal product code	
Type of claim	Segregated
Preferred Unit of Measurement	Kg
Volume available	8994.00
Allowed overselling	1000

Optional criteria

Supplier	
Incoming Product Name	
Shipment date from	
Shipment date to	

Add Remove volume inventory .

[Cancel](#) [Save](#)

Remove volume inventory

Inventory line name	Bananas from Cdl
Volume available	8994.000
Unit	Kg
Volume to remove	* 8994.000
Unit	* Kg
Reason	* <input checked="" type="radio"/> Sold as non-Rainforest Alliance <input type="radio"/> Waste / Loss <input type="radio"/> Other

- Clique em **salvar** para continuar e remova esse volume.
- Retorne para a página de Detalhes do Inventário e note o volume removido no final da página.

Inventory movements					
Action	Date	Volume	Unit	TC#	Reason
Removed	10-06-2019	-300.000	Kg		Sold as non-Rainforest Alliance
Volume added	10-06-2019	8994.000	Kg	370612	

9. CONVERSÕES DE INVENTÁRIO - APLICÁVEIS A SUCO DE LARANJA.

Os processadores de suco de laranja em origem precisarão fazer dois passos para a rastreabilidade no Marketplace:

1. Converter os volumes de entrada de laranjas em sólidos solúveis.
2. Vender NFC e FCOJ aos seus clientes.

Isso é possível ao criar os inventários no Marketplace (veja [Criando Inventários](#)) tanto para volumes de entrada de laranjas como para a conversão de sólidos solúveis. Criar esses dois inventários lhe vai permitir mover os volumes de entrada de laranja para um local e converter esses volumes para sólidos solúveis. Selecione seu inventário de laranja (fruta



fresca). Uma vez que as frutas frescas forem movidas para este inventário, escolha a opção **Converter**.

Inventory details . 1.

Update Copy Discontinue Remove Move Contact Us **Convert** Export

Mandatory criteria

Inventory #	15
Inventory name	RAC October Test Oranges
Crop	Orange
Product Type	Fresh fruit
Type of claim	Segregated
Preferred Unit of Measurement	40.8kg box
Volume available	900.00
Allowed overselling	24

Optional criteria

Supplier	
Incoming Product Name	
Shipment date from	01-10-2018
Shipment date to	31-10-2018

1. Selecione **Converter** no inventário para converter (de Laranjas CRA Recebidas)
2. Selecione o volume para converter.
3. Escolha o inventário para converter os volumes (Sólidos solúveis).
4. Insira o número de caixas por tonelada de FCOJ a 66 Brix.
5. Clique em **enviar**.

O sistema automaticamente fará os cálculos e o volume resultante de sólidos solúveis a 66 Brix.



Add Inventory Convert

Cancel

Submit

5.

Note: Remember to create the output inventory before proceeding below.

Input to Convert

From inventory	034 - RAC Fresh Oranges Received (From specific origin: Brazil)
Product Type	Fresh fruit
Volume available	41299.47
Unit of measurement	Kg
2. Volume to convert	1000.00 *
Unit of measurement	40.8kg box x *

Output details

3. Into Inventory	035 - RAC Soluble Solids (Mass balance: Brazil) x *
Product Type	Soluble solids
4. Boxes per ton of FCOJ at 66 Brix	230.00 *
Brix	66.00 (%) *
Resulting volume	2869.565
Unit of measurement	Kg
Please attach supporting files as needed: Upload file +	

Add Inventory Convert .

Cancel

Save

Submit

5.

Input to Convert

From inventory	008 - RA Oranges Received (Specific origin: Brazil)
Product Type	Fresh fruit
Volume available	753438.50
Unit of measurement	Kg
2. Volume to convert	* 100.000
Unit of measurement	* 40.8kg box x

Output details

3. Into Inventory	* 009 - RA Soluble Solids (Specific origin: Brazil) x
Product Type	Soluble solids
4. Boxes per ton of FCOJ at 66 Brix	* 23.000
Brix	* 66.00 (%)
Resulting volume	2869.565
Unit of measurement	Kg
Please attach supporting files as needed: Drop file or click to upload	

Note a confirmação:

Inventory Convert details .



Orange Juice Test User

2869.565 Kg of Soluble solids was successfully moved into 009 - RA Soluble Solids (Specific origin: Brazil) inventory.

RAINFORREST
ALLIANCE



Retorne para a página de visão geral do inventário para ver a mudança nos volumes de cada inventário:

Status	Inventory #	Inventory na...	Crop	Product Type	Claim	Origin	Certificate Ho...	Volume avail...	Unit of Measu...	Supplier	Incoming Pro...
Active	9	RA Soluble Solids	Orange	Soluble solids	Specific origin	Brazil	105779.50	Kg			
Active	8	RA Oranges Recei...	Orange	Fresh fruit	Specific origin	Brazil	749358.50	Kg			

Retorne ao inventário de frutas frescas para confirmar o movimento do inventário de 100 caixas de 40,8 kg para converter em sólidos.

Inventory movements

Action	Date	Volume	Unit	TC#	Reason
Volume converted into another inventory	12-06-2019	-4080.000	Kg		

Retorne ao inventário de sólidos solúveis para confirmar o movimento do inventário de 2869,57 Kg no final da página.

Inventory movements

Action	Date	Volume	Unit	TC#	Reason
Volume converted from another inventory	12-06-2019	2869.570	Kg		

Para processar os sólidos solúveis para NFC ou FCOJ, siga os passos para [Certificado de Transação \(CT\): Declarando Vendas e Compras](#). A seguir, venda NFC ou FCOJ adiante para o importador, seguindo os passos para [Vender do inventário](#).



V. FATORES DE CONVERSÃO

Observação: Qualquer conversão mostrada abaixo com uma entrada e duas saídas (por exemplo, amêndoas de cacau para manteiga/pó) representa uma conversão com produtos derivados onde um CT interno é criado (Veja a seção sobre [Derivados](#)).

Também, veja o [Anexo S6 de rastreabilidade](#) para maiores informações sobre conversões.

1. CACAU

Entrada	Saída	Proporção
Amêndoas de	Licor de cacau	100:82
Amêndoas de cacau	Manteiga de	100:41
	Pó de Cacau	100:41
Licor de cacau	Manteiga de	100:50
	Pó de Cacau	100:50

2. CAFÉ

Entrada Certificada:	Saída Certificada:	Proporção
Pergaminho (Café	Café verde (Café Robusta);	100:80
Pergaminho	Café verde (Café Arábica)	100:80
Café verde	Cerejas de café	100:200
Café verde	Café instantâneo/congelado seco (Café	100:48
Café verde	Café instantâneo/congelado seco (Café	100:38
Café verde	Extrato de café torrado	100:82
Café verde	Café torrado - grãos inteiros	100:84
Café verde	Café verde descafeinado	100:95

3. COCO

Entrada	Saída	Proporção
Fruta fresca	Óleo de Coco	100:15.5
Copra	Óleo de Coco	100:62



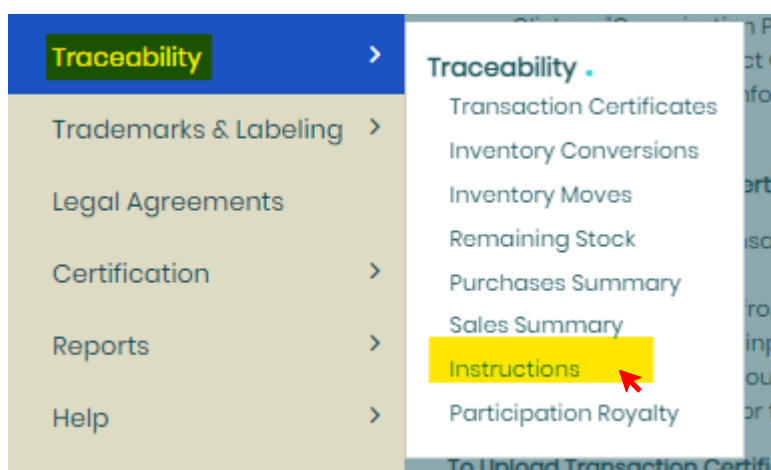
4. FRUTAS

Entrada Certificada:	Saída Certificada:	Proporç
Fruta fresca	Sólidos solúveis	100:500
Fruta fresca	Seco	100:99
Fruta fresca (abacaxi)	Fatiado/Enlatado	100:25
Fruta fresca (abacaxi)	Casca (Abacaxi)	100:40
Casca (Abacaxi)	Recortado	100:90
Cortado (Abacaxi)	Fatiado/Enlatado	100:90
Sólidos solúveis (maçã, abacaxi)	Suco (Concentrado Congelado)	100:100
Sólidos solúveis (maçã, abacaxi)	Suco (NFC)	100:100
Sólidos solúveis (laranja)	Suco de laranja (FCOJ)	100:100
Sólidos solúveis (manga, banana)	Purê (NFC)	100:100
Sólidos solúveis (manga, banana)	Purê congelado	100:100
Purê (NFC) (manga, banana)	Smoothie	100:100
Purê congelado (manga, banana)	Smoothie	100:100
Suco de laranja (FCOJ)	Suco reconstituído	100:100
Suco de laranja (NFC)	Suco reconstituído	100:100
Suco (NFC) (Abacaxi)	Suco reconstituído	100:100
Suco (NFC) (Abacaxi, maçã)	Smoothie	100:100
Suco (concentrado congelado) (abacaxi, maçã).	Smoothie	100:100
Suco reconstituído	Smoothie	100:100



ANEXO S1: COMO EMITIR CERTIFICADOS DE TRANSAÇÃO UTILIZANDO O MODELO EXCEL (DISPONÍVEL APENAS PARA BANANA)

1. Clique na aba “rastreadabilidade”.
2. Clique na seção “instruções”.

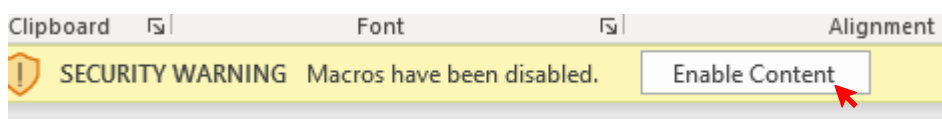


3. Role para baixo para o subtítulo “Enviar Certificados de Transação utilizando o modelo Excel”.
4. Baixe o arquivo em Excel ao clicar no arquivo Word, conforme mostrado abaixo.

To Upload Transaction Certificates using an Excel template:

- For Banana Producers: download this file
- For Banana SCA: download this file

5. Abra o arquivo.
6. Pode haver uma faixa amarela indicando “Aviso de segurança. Macros foram desativadas”. Clique em “Permitir Conteúdo” e “Sim” para qualquer mensagem.



7. Preencha os campos requeridos (aqueles marcados com um asterisco “*”).
 - a. Seu ID RA pode ser encontrado ao clicar em “Perfil da Organização” > “Detalhes da empresa”



8. Insira um nome de produto ou um código de produto. Esse valor deve correspondendo com o que você indicou na sua lista de produtos na seção de Produtos de Saída.

One of these fields is mandatory	
Product name ▼	Product Code ▼
<i>Nombre del producto</i>	<i>Código del producto</i>

9. Insira ao menos uma informação de rastreabilidade (Conjunto N°, N° PO, N° das notas, nº do contêiner, B/L, N° Contrato de Venda).

One of these fields is mandatory					
Batch # ▼	PO # ▼	Invoice # ▼	Vessel name ▼	B / L ▼	Sales Contract # ▼
<i># de lote</i>	<i>Orden de compra</i>	<i># Factura</i>	<i>Barco</i>	<i>B/L</i>	<i>Contrato de venta</i>

10. Uma vez que a informação estiver completa, clique em “Exportar XML” e salvar seu arquivo.

 RAINFOREST ALLIANCE	<div>Export to XML</div>
--	--------------------------

11. No Marketplace 2.0, clique na aba “rastreabilidade” e na seção “Certificados de Transições”.

Traceability >	Traceability .
Trademarks & Labeling >	Transaction Certificates
Legal Agreements	Inventory Conversions
	Inventory Moves

12. Clique em “Enviar”.



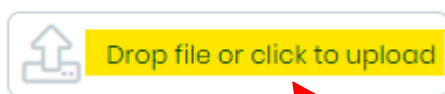
Transaction Certificate overview .

Sell / Buy

Upload

Export list

13. Escolha o arquivo que você acabou de salvar a informação a ser enviada.



Os Certificados de Transição (CTs) foram emitidos e automaticamente aprovados.

Observação: Se erros foram encontrados, os detalhes dos erros serão indicados em uma janela de pop-up. Caso contrário, seus CTs foram emitidos com sucesso para seus clientes.

Se você tiver perguntas ou precisar de mais apoio, contate:
customersuccess@ra.org