



# Informe de datos sobre la certificación del banano 2020

Programa Rainforest Alliance

# Introducción

El objetivo principal de este informe es presentar el alcance y escala del programa de certificación del banano de Rainforest Alliance en el año calendario 2020. El informe se crea para informar a todas nuestras partes interesadas, y es parte de nuestro compromiso hacia la transparencia.

El informe se enfoca en los indicadores principales relacionados con:

- **El alcance del programa:** la producción estimada certificada Rainforest Alliance y la certificación múltiple de esta producción.
- **Aceptación por el mercado:** las ventas de bananos certificados Rainforest Alliance (datos de 2020 disponibles a partir de julio de 2021;

Este informe es parte del sistema de monitoreo y evaluación de Rainforest Alliance. La mayor parte de los datos contenidos en este informe son recolectados por medio de nuestros sistemas en línea de certificación y trazabilidad.

Hacemos nuestro mejor esfuerzo por asegurar que toda la información contenida en este informe sea exacta y confiable. Indicamos dónde los datos son estimaciones debido a que muchos de ellos son reunidos por terceros.

## Resumen

En 2020, el sector bananero tuvo que lidiar con los choques del COVID-19, la propagación de la enfermedad del TR4 a América Latina y varios desastres climáticos severos en Guatemala y Honduras.

A pesar de esos desafíos, el programa del banano de Rainforest Alliance continuó viendo un incremento en el volumen certificado estimado, llegando a cerca de 9.5 millones de TM producidas en un número estable de más de 2000 fincas, en cerca de 190,000 hectáreas.

Se contará con las cifras de las ventas de 2020 en julio de 2021, y se espera que estén en línea con los 2.2 millones de TM vendidos en 2019.

# Alcance geográfico del programa

## América Latina

Belice  
Brasil  
Colombia  
Costa Rica  
República Dominicana  
Ecuador  
Guatemala  
Honduras  
México  
Nicaragua  
Panamá  
Perú  
Surinam

En 2020, el número de países con productores de banano certificado Rainforest Alliance incrementó a 19.

Informe de datos sobre la certificación del banano 2020  
Programa de Rainforest Alliance

## África

Camerún  
Côte d'Ivoire  
Ghana  
Tanzania

## Asia

Filipinas  
Sri Lanka

# Alcance del programa



189,227

Área (hectáreas)

Crecimiento  
relativo 2019-  
2020:  
**+2%**



2,123

Número de productores

Crecimiento  
relativo 2019-  
2020:  
**-3%**



9,462,755

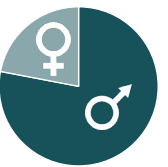
Producción estimada (MT)

Crecimiento  
relativo 2019-  
2020:  
**+2%**



184,954

Número de trabajadores  
(temporales y permanentes)



Crecimiento  
relativo 2019-  
2020:  
**+2%**

# Alcance del programa



En 2020, el área estimada de producción creció 2% en relación con 2019. Vimos un incremento en todas las regiones, pero predominantemente en América Latina, particularmente por sus ganancias en Guatemala (+15%) y Ecuador (+12%).

Área (hectáreas)



En 2020, el número de productores se redujo en 3% en relación con 2019, principalmente debido a una reducción en América Latina. En África, el número de productores casi se duplicó, particularmente debido a un incremento en Tanzania. Asia también vio una reducción en sus números.

Número de productores



En 2020, el volumen certificado estimado incrementó 2% en relación con 2019, con los mayores incrementos absolutos en América Latina. Los 3 principales países productores son Colombia, Costa Rica, y Guatemala.

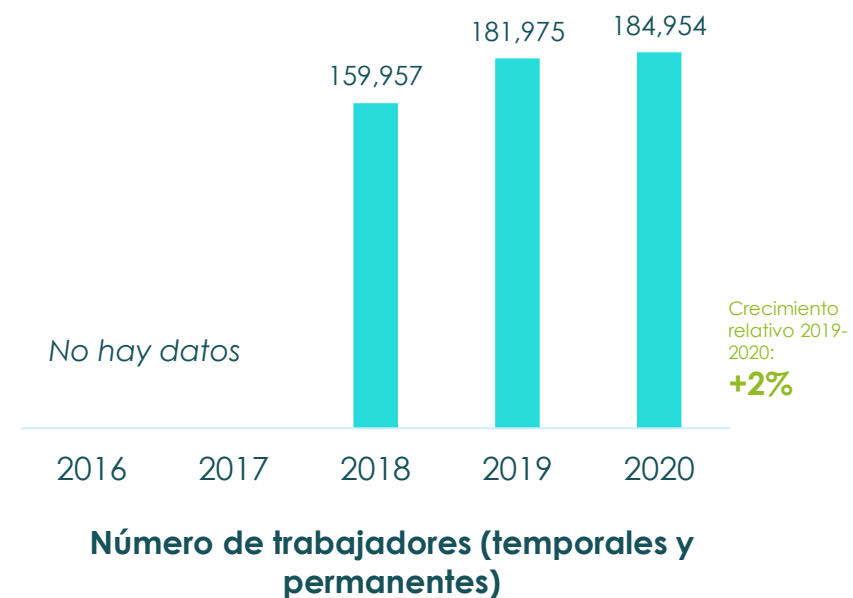
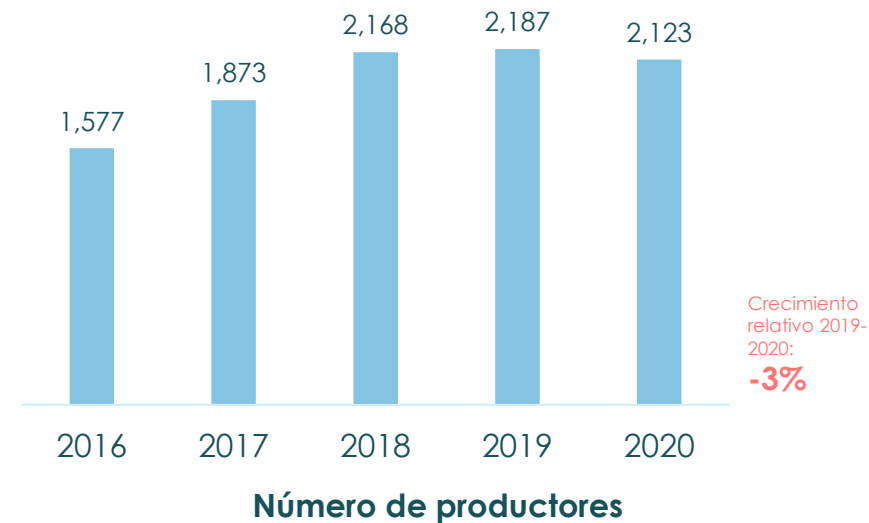
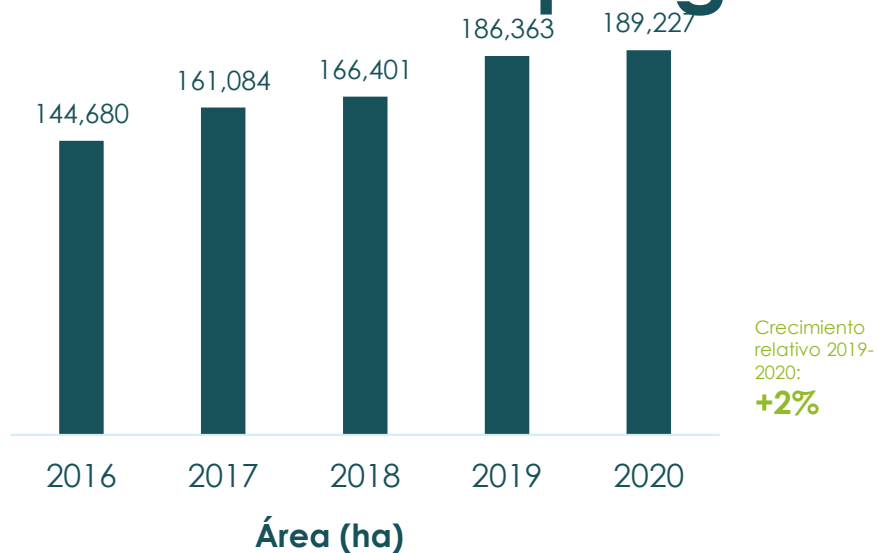
Producción estimada (MT)



En 2020, el número de trabajadores incrementó 2% en relación con 2019. Este crecimiento se refleja en América Latina y Asia, mientras que vemos una reducción en el número de trabajadores en África (-10%), particularmente debido a que casi se redujo a la mitad el número de trabajadores en Camerún (-46%).

Número de trabajadores  
(temporales y permanentes)

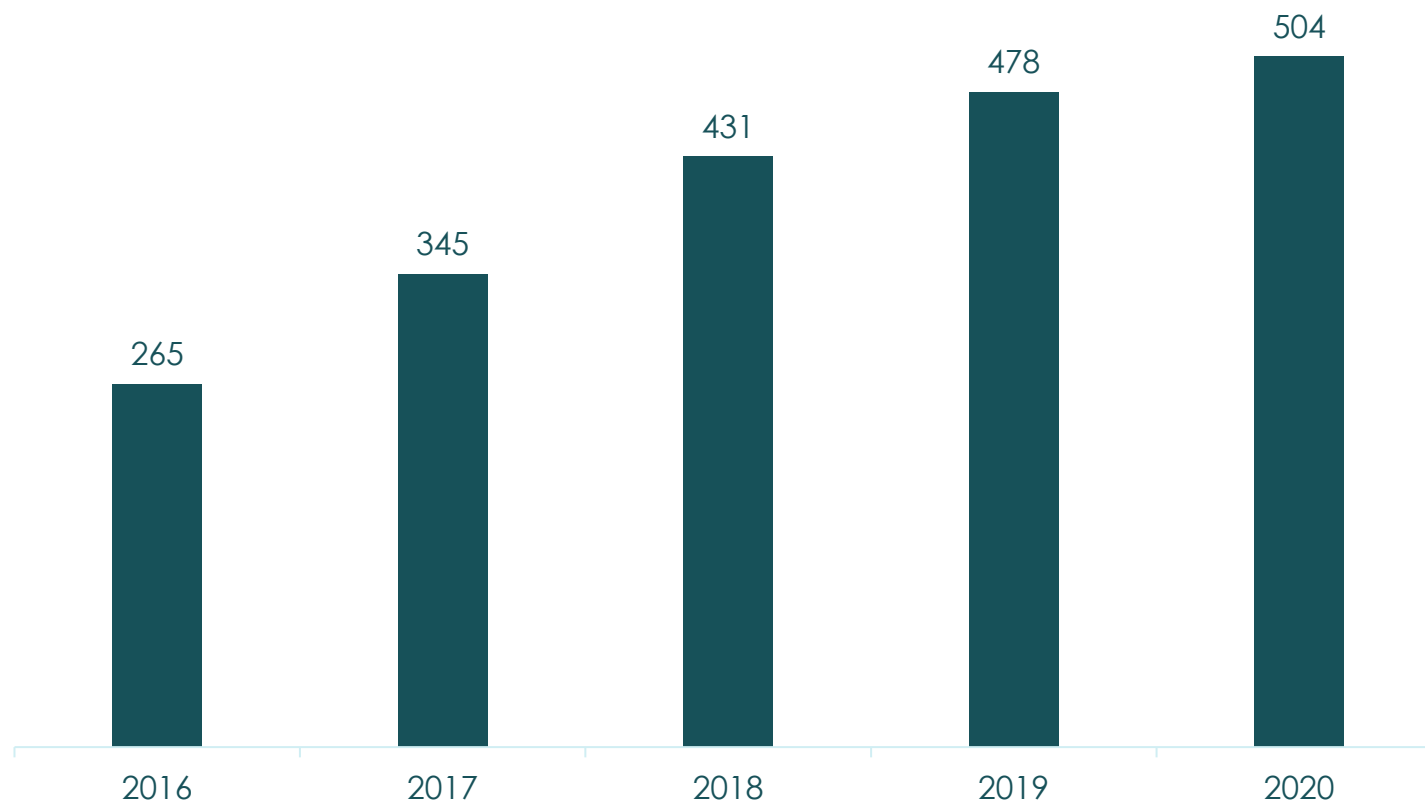
# Alcance del programa



En 2020, el número de actores de la cadena de suministro en el programa de banano incrementó en todas las regiones. El número total subió en 26 (+5%).

En Europa, el número de compradores incrementó en 4%; en América Latina en 6% y en Asia en 25%. Si bien en América del Norte vimos una reducción del 5%, los Estados Unidos siguen representando el mayor número de actores de la cadena de suministro registrados en todo el mundo (71).

## Actores registrados de la cadena de suministro

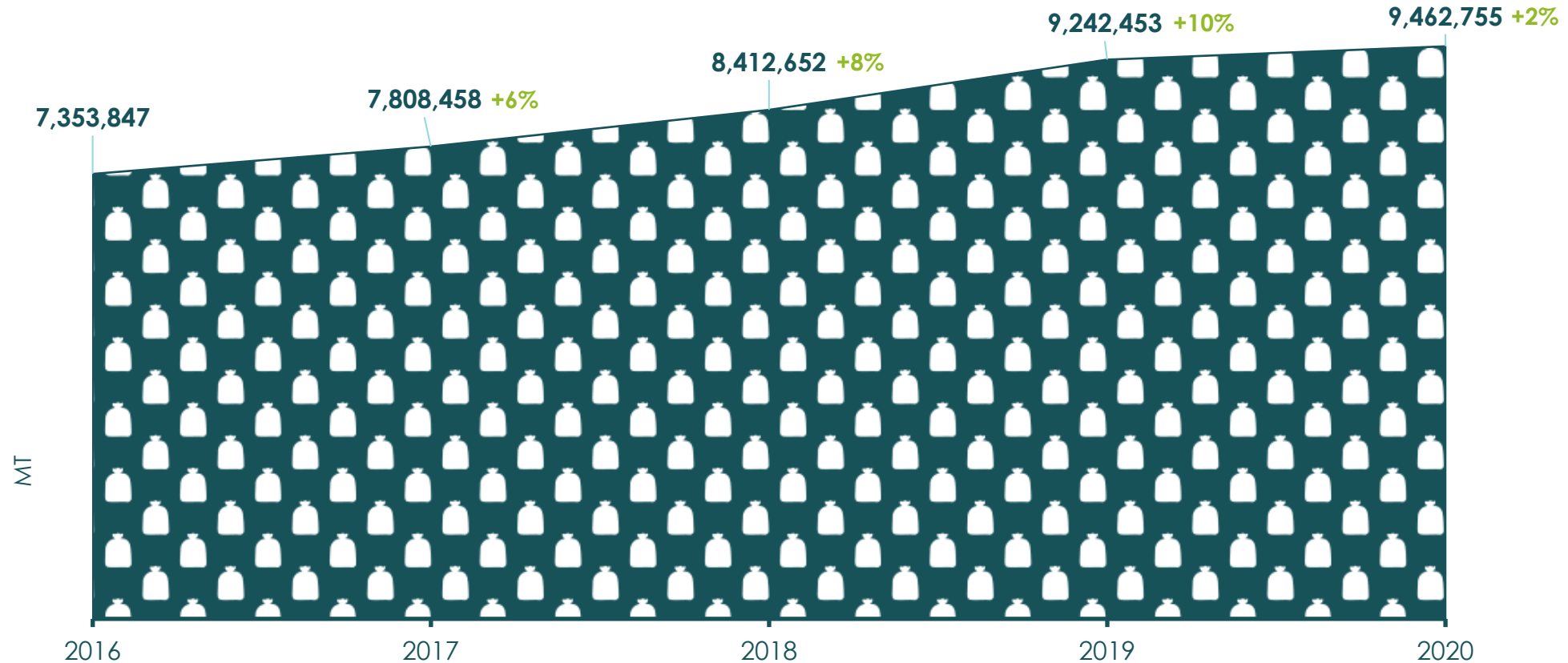


'Supply Chain Actors' include exporters, importers, traders, and retailers.



# Producción estimada

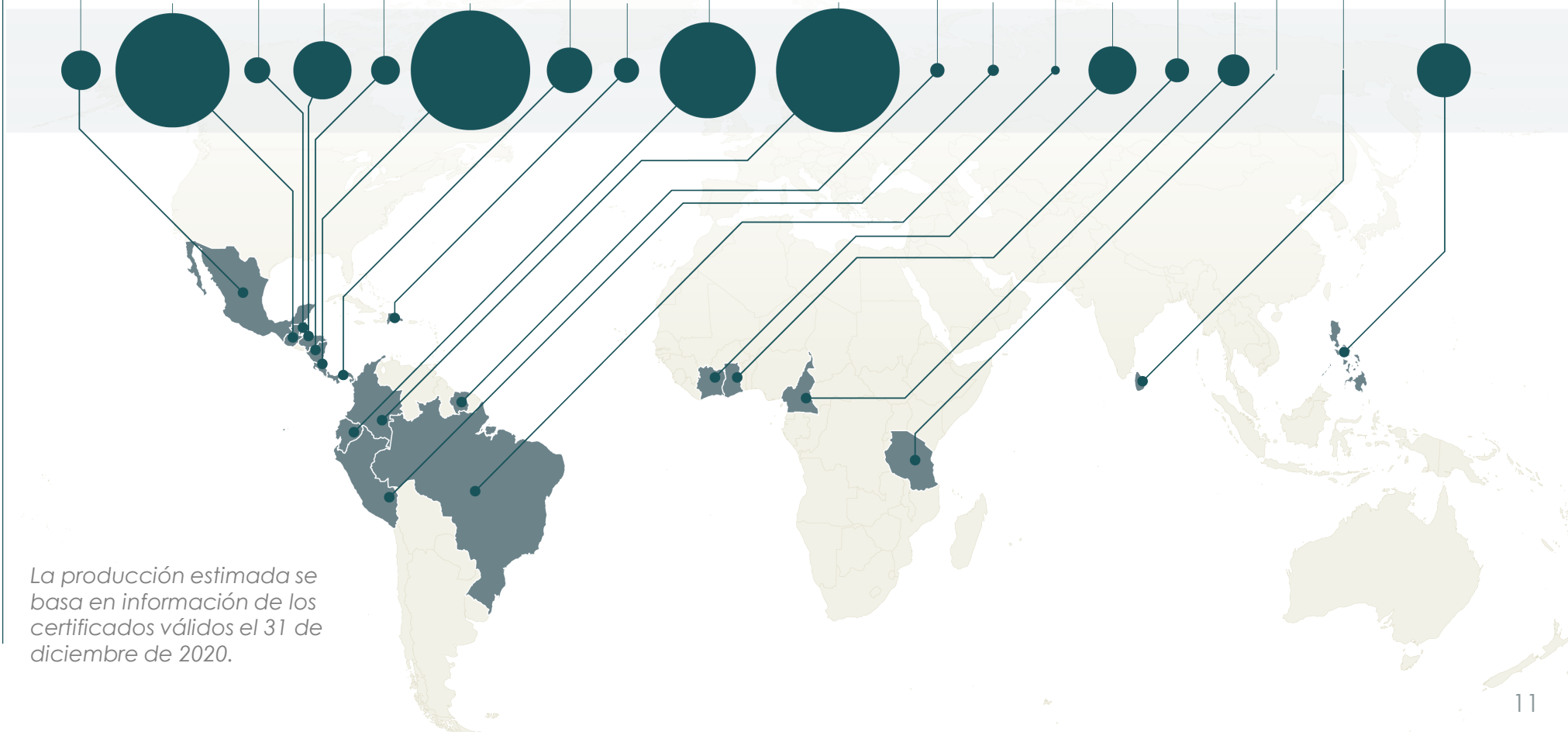
# Producción mundial estimada de banano



El programa del banano de Rainforest Alliance siguió mostrando un incremento en el volumen certificado estimado, acercándose a 9.5 millones de TM.

# Producción estimada según origen

<b>Mexico</b> 215,981 MT <div>+2%</div>	<b>Belize</b> 93,003 MT <div>+6%</div>	<b>Nicaragua</b> 114,967 MT <div>+7%</div>	<b>Panama</b> 286,686 MT <div>+3%</div>	<b>Ecuador</b> 1,275,686 MT <div>+11%</div>	<b>Suriname</b> 28,162 MT <div>0%</div>	<b>Brazil</b> 10,634 MT <div>+2%</div>	<b>Ghana</b> 79,100 MT <div>+0%</div>	<b>Tanzania</b> 5 MT <div>+9%</div>	
<b>Guatemala</b> 1,811,633 MT <div>+19%</div>	<b>Honduras</b> 468,494 MT <div>-6%</div>	<b>Costa Rica</b> 1,985,251 MT <div>+2%</div>	<b>Dominican Republic</b> 88,156 MT <div>-17%</div>	<b>Colombia</b> 2,124,334 MT <div>-12%</div>	<b>Peru</b> 17,130 MT <div>+877%</div>	<b>Côte d'Ivoire</b> 319,912 MT <div>+2%</div>	<b>Cameroon</b> 139,524 MT <div>+35%</div>	<b>Sri Lanka</b> 0.1 MT <div>+100%</div>	<b>Phillipines</b> 404,095 MT <div>+3%</div>



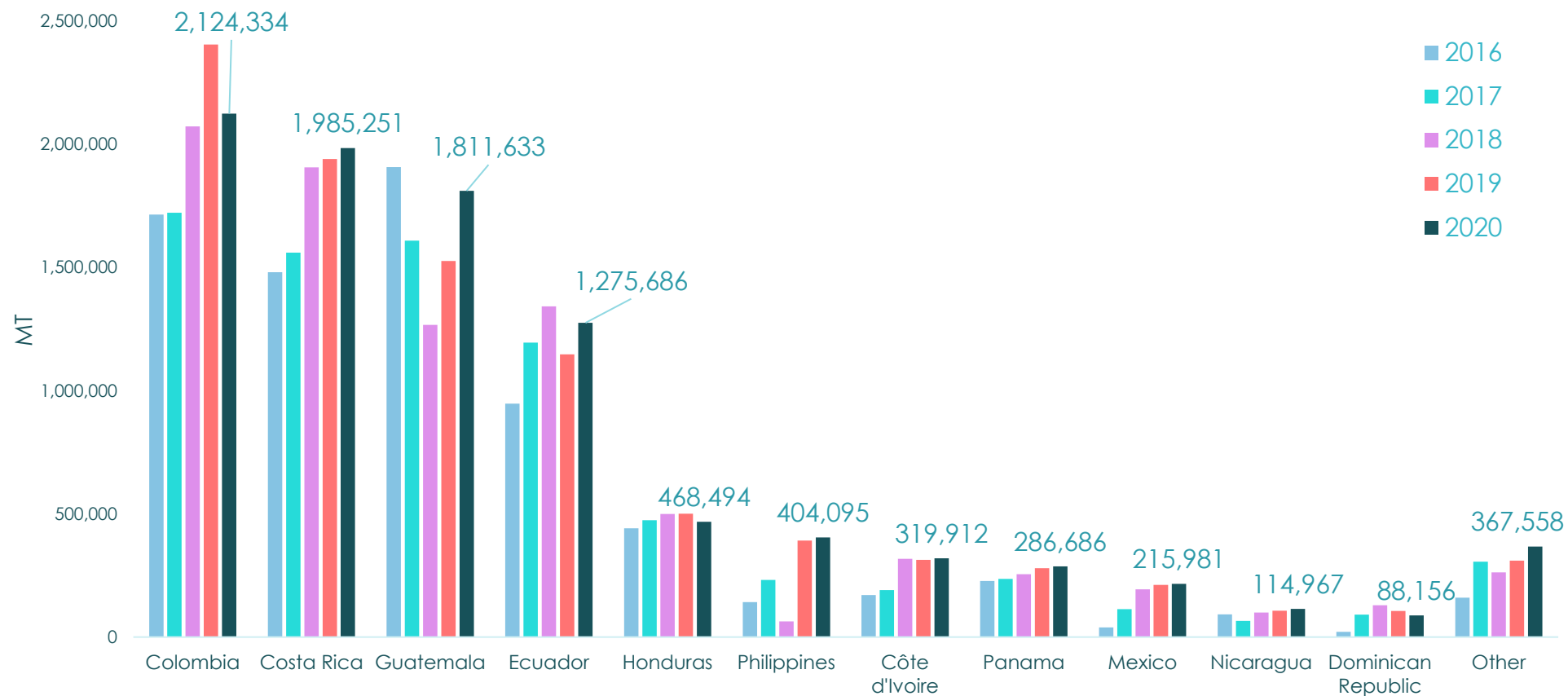
A pesar del COVID-19, La propagación de la enfermedad TR4 América Latina, y varios desastres climáticos severos en Guatemala y Honduras, vimos un incremento constante en todas las regiones.

Si bien América Latina representa los mayores incrementos absolutos, África vio el mayor crecimiento relativo (+8%), particularmente por Camerún (+35%).

Informe de datos sobre la certificación del banano 2020  
Programa de Rainforest Alliance

La producción estimada se basa en información de los certificados válidos el 31 de diciembre de 2020.

# Producción estimada por origen



Los 3 principales países productores son Colombia, Costa Rica, y Guatemala.

El crecimiento relativamente robusto en Guatemala se debe principalmente a cambios estacionales que favorecieron el crecimiento y la productividad.

Informe de datos sobre la certificación del banano 2020  
Programa de Rainforest Alliance

La producción estimada se basa en información de los certificados válidos el 31 de diciembre de 2020.

# Certificación múltiple

# Certificación múltiple



de lo grupos de fincas y  
fincas individuales  
Rainforest Alliance fueron  
certificados para por lo  
menos otro estándar

6% Orgánica

10% Comercio justo

79% Mundial GAP

8% Otros

La combinación  
predominante es la  
doble certificación  
Rainforest Alliance y  
Mundial GAP, con 79%.

Informe de datos sobre la certificación del  
banano 2020  
Programa de Rainforest Alliance

La certificación múltiple representa el número de grupos y fincas individuales de productores de banano certificado Rainforest Alliance que también fueron certificados para uno o más de los siguientes esquemas: Orgánica, de Comercio Justo, Mundial GAP, y otros esquemas.

# Datos sobre la certificación

## Producción estimada (MT)

País	2018	2019	2020
<b>Mundial</b>	<b>8,412,652</b>	<b>9,242,453</b>	<b>9,462,755</b>
Colombia	2,072,529	2,405,128	2,124,334
Costa Rica	1,906,831	1,941,092	1,985,251
Côte d'Ivoire	318,082	313,961	319,912
República Dominicana	129,513	105,854	88,156
Ecuador	1,342,580	1,148,185	1,275,686
Guatemala	1,267,606	1,526,768	1,526,768
Honduras	499,451	500,633	468,494
México	194,298	211,980	215,981
Nicaragua	99,707	107,219	114,967
Panamá	255,416	279,196	286,686
Filipinas	63,670	391,962	404,095
Other*	262,969	310,475	350,428

## Ventas mundiales por semestre (TM)

País	S1 2018	S2 2018	S1 2019	S2 2019	S1 2020	S2 2020
<b>Mundial</b>	<b>985,732</b>	<b>1,268,906</b>	<b>1,103,209</b>	<b>1,183,234</b>	<b>1,002,428</b>	<b>639,957</b>
Colombia	514,684	561,478	524,248	559,002		
Costa Rica	179,470	152,930	217,526	197,562		
Côte d'Ivoire	5,433	7,385	1,814	25,125		
República Dominicana	8,718	12,603	21,314	9,670		
Ecuador	163,522	172,977	146,789	191,492		
Guatemala	6,617	235,797	44,196	16,836	All 2020 data available as of July 2021	
Honduras	533	1,202	840	630		
México	6,557	12,971	12,108	12,223		
Nicaragua	3,517	5,069	6,805	6,185		
Panamá	66,375	72,480	71,316	75,675		
Filipinas	3,606	4,228	18,310	20,878		
Other*	27,209	30,098	37,943	67,955		

\*Other countries are Belice, Brasil, Camerún, Ghana, Perú, Sri Lanka, Tanzania and Surinam

## Número de productores

	2018	2019	2020
<b>Mundial</b>	<b>2,168</b>	<b>2,187</b>	<b>2,123</b>
África	16	21	41
Asia-Pacific	41	51	48
América Latina	2,111	2,115	2,034

## Número de trabajadores (permanent & seasonal)

	2018	2019	2020
<b>Mundial</b>	<b>159,957</b>	<b>181,975</b>	<b>184,954</b>
África	18,158	19,155	17,216
Asia-Pacific	3,955	30,884	31,398
América Latina	137,844	131,936	136,340

## Área (hectáreas)

	2018	2019	2020
<b>Mundial</b>	<b>166,401</b>	<b>186,343</b>	<b>189,227</b>
África	9,827	11,189	11,378
Asia-Pacific	1,636	12,539	12,748
América Latina	154,939	162,635	165,101