



認証とライセンスの更新

認証プラットフォーム（RACP）上での手続きについて

認証とライセンス更新：RACP上での手続きについて

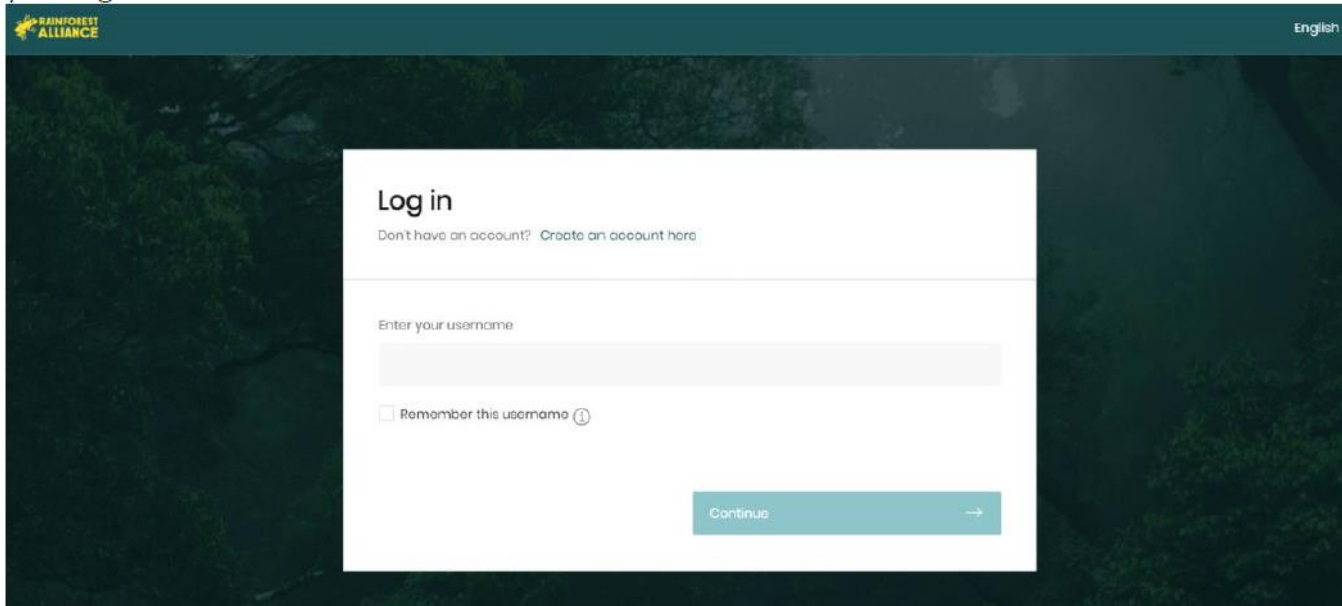
- 本認証取得手続きに伴い、RACP上での登録情報、ライセンスの更新手続きが必要となります。

主なステップは以下のとおりです：

1. RACPへのログインとライセンス失効期限の確認
2. Pendingのステータスを持つライセンス情報の確認と更新
3. 認証の範囲の確認、適用要件の確認、サプライチェーンリスク査定を受ける（サプライチェーン認証のみ）
4. サプライチェーンリスク査定の結果を受け取り（サプライチェーン認証のみ）、認可または認証審査の準備を行い、認可または認証審査に備える
5. 認可/認証書、ライセンスをライセンス失効期日までに取得する

認証とライセンス更新：RACP上での手続きについて

- RACP (https://portal.ra.org/RA_Certification_Theme/Login) へのログイン



The screenshot shows the RACP login interface. At the top left is the Rainforest Alliance logo, and at the top right is the text 'English'. The main content area is a white box with a dark background. It has the heading 'Log in' and a link 'Don't have an account? Create an account here'. Below this is a text input field labeled 'Enter your username'. Underneath the input field is a checkbox labeled 'Remember this username' with a help icon. At the bottom right of the white box is a teal button labeled 'Continue' with a right-pointing arrow.

注意：

- ✓ **正しいプラットフォーム**を使用されているかを確認してください。
- ✓ ユーザー名は、**RACP作成時**に登録頂いた**メールアドレス**です（但し、ご自身で変更された方、ユーザー追加の際にメールアドレス以外で登録された方は除きます）。
- ✓ ログインパスワードをお忘れの場合は、Forgot your password?をクリック。

認証とライセンス更新：RACP上での手続きについて

- 貴社のライセンス失効期限を確認してください。

License Code ▼	License Status ▼	Start Date ▼	End Date ▼	Original End Date	Certification Option ▼	Message
RALI21-001	Active	2021-04-01	2022-06-30		Group Of Small Farms	Edit

原則、失効期限**6か月前**からRACP上でのライセンス更新手続きが可能となります。現在のシステム仕様上、メールで更新に関してお知らせは行っておりません（今後、システム仕様が変わる可能性があります）。必ず、ご自身で確認してください。

- 本認証からは認証（認可）書の有効期限は3年間ですが、**ライセンスは1年間の有効期限で毎年更新手続きが必要**です。毎年行われるサプライチェーンリスク査定の結果（検証レベル）に基づき、審査の種類が定義されます。

	1年目 認証	2年目 監視	3年目 監視
A-非常に低い	レインフォレスト・アライアンス検証	レインフォレスト・アライアンス自動確認	レインフォレスト・アライアンス自動確認
B-低	CB 遠隔認証審査	レインフォレスト・アライアンス検証	レインフォレスト・アライアンス自動確認
C-中	CB 実地認証審査	CB 遠隔監視審査	レインフォレスト・アライアンス検証
D-高	CB 実地認証審査	CB 実地監視審査	CB 遠隔監視審査
E-非常に高い	CB 実地認証審査	CB 実地監視審査	CB 実地監視審査

表 CR5.検証レベル

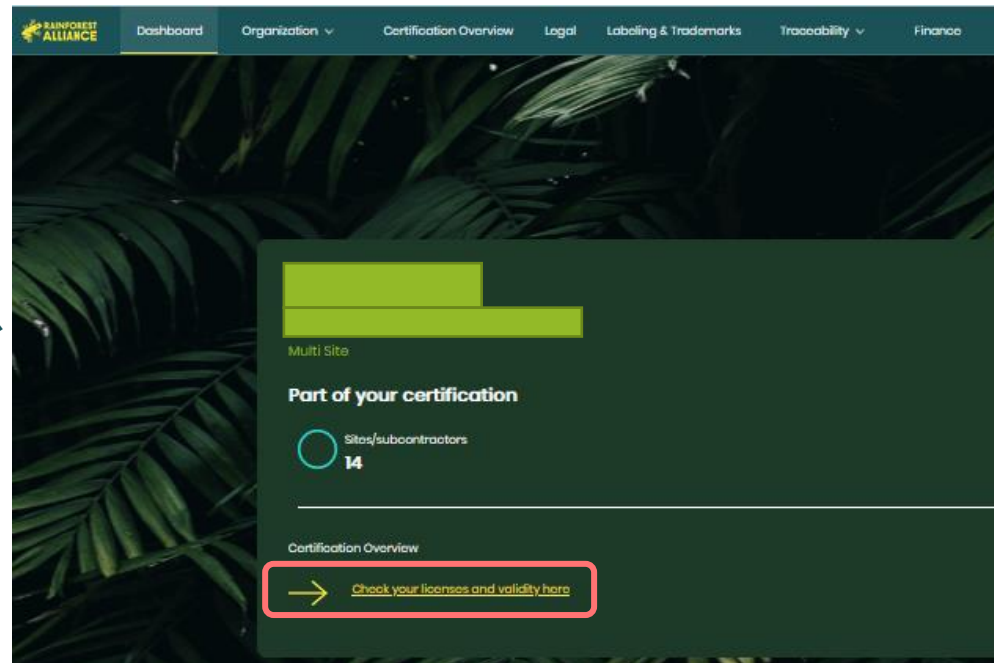
認証とライセンス更新：RACP上での手続きについて

- Pending表示のライセンスの確認と更新を行います。

ライセンスの更新期限が迫ってくると、RACPにログインをした際に、ライセンス更新を行うかを問う質問ボックスが表示されます。「はい/Yes」で回答して頂くと「認証の概要」ページが開きます。

もしくは、「承認と有効性を確認するには、こちらをクリックしてください」をクリックして、「認証の概要」ページを開き、**Pendingのステータス**を持つライセンスのページを「Edit」ボタンをクリックして確認、適宜情報の更新を行う。

Pendingのステータスを持つライセンスの表示については、原則、現在有効なライセンスの**失効期限6か月前**からの表示となりますことに留意してください。



認証の概要

🔍 ライセンスコードを入力してください

承認コード	License Status	Start Date	End Date	Original End Date	認証種別	
RAL [Redacted]	Active	2022-02-23	2023-02-23		Multi Site	View
RAL [Redacted]	Pending				Multi Site	Edit

以下事項に関する事に関連する項目

注意：

- ✓ 登録情報のほとんどは選択性ですが、記入項目については必ず**英語**で記入してください。
- ✓ 原則、**1社1アカウント**ですべての施設/圃場、業務を管理します。
- ✓ 認証の範囲として含めることのできる施設は同じ**地理的領域内**である必要があります。
- ✓ 登録情報は**貴社の認証の範囲を定義する**ものです。正確な情報を反映させてください。
- ✓ また、マルチトレースの使用機能は、認証の範囲（特に取り扱う作物、トレーサビリティの種類、作業）を反映します。**トレーサビリティの種類は、事前にご登録がないと、契約外のトレーサビリティの種類で販売されても一切の作業ができません。特にIPとSGは、リスクレベルに違いは出ませんので、両方ご登録になることをお勧めします。**

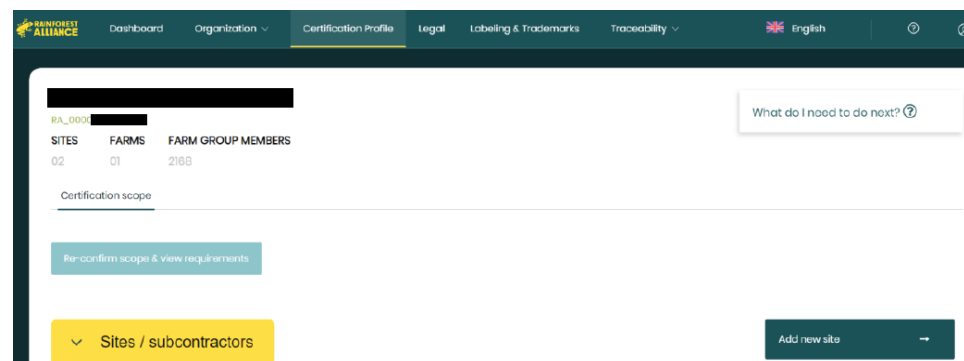
認証とライセンス更新：RACP上での手続きについて

- Pending表示のライセンスの確認と更新を行います。

「認証の概要」ページで前回認証取得時登録された情報が引き継がれる形で予め登録されています。

登録されている情報を「編集 (Edit)」ボタンをクリックし、必ず確認し、新たに扱う作物、入荷 (Input) /出荷 (output)、取り扱い数量、作業 (Activity)、トレーサビリティの種類、その他認証書がある場合は適宜追加更新し、認証に関する質問に回答してください。

新たに認証の範囲として追加したい施設がある場合は、「新しいサイトを追加してください (Add new site)」のボタンをクリックすることで登録可能です。不要な登録内容の削除も可能です。



認証とライセンス更新：RACP上での手続きについて

- 認証に関する質問：
 - この場所はレインフォレスト・アライアンス認証製品を購入する予定がありますか(その製品の法的所有権を持つこと)？もしこのサイトがレインフォレスト・アライアンス認証製品を購入する場合、「はい」とお答えください。もしほかのサイトが、あなたが触れた製品の購入に責任を持つ場合は、「いいえ」とお答えください。
 - この場所はレインフォレスト・アライアンス認証製品を農場の認証保有者から直接購入すること(その予定)はありますか？もしお客様は農場以降の輸入業者や他の事業者から製品を購入したら、この質問に対して「いいえ」と答えてください。
 - この場所はレインフォレスト・アライアンス認証製品を物理的に処理する予定がありますか？ お客様はレインフォレスト・アライアンス認証製品を受け取るサイトで様々な関連活動を行う場合は、「はい」と答えてください。処理する場所の例としては、パッカー、加工業者、倉庫でも良いです。
 - Does this location (plan to) only handle products that are Rainforest Alliance Certified? i.e. NO products at this location are non-certified or certified to a different certification scheme. (日本語訳資料：この場所はレインフォレスト・アライアンス認証製品のみを取り扱いますか(その予定ですか)？)
 - Do any of the sites in your certification scope (plan to) make an off product claim with specified volumes or a percentage? (日本語訳資料：この場所は取り扱い数量や割合についてオフパックで謳いますか(その予定ですか)？)
 - **Does your company contribute to the improvement of the Living Wage of its supplier(s) and want to make a living wage claim?** (日本語訳資料：貴社はサプライヤーの生活賃金に関する改善への取り組みと生活賃金についての訴求を行いますか？)

生活賃金についての概要は[こちら](#)

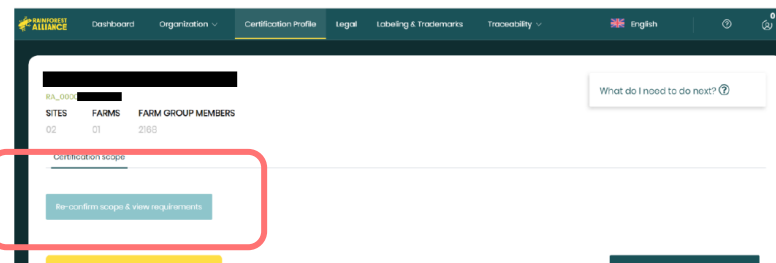
注意：

- ✓ 生活賃金についての質問は自己選択型要件3.4の適用に繋がります。

[レインフォレスト・アライアンス持続可能な農業サプライチェーン要件\(1.2版\)](#)

認証とライセンス更新：RACP上での手続きについて

- 認証の範囲の確認、適用要件の確認、サプライチェーンリスク査定（SCRA）を受ける



すべての情報の登録が完了したら、「**認証の範囲と適用要件**」をクリックし**適用要件**の確認を行います。

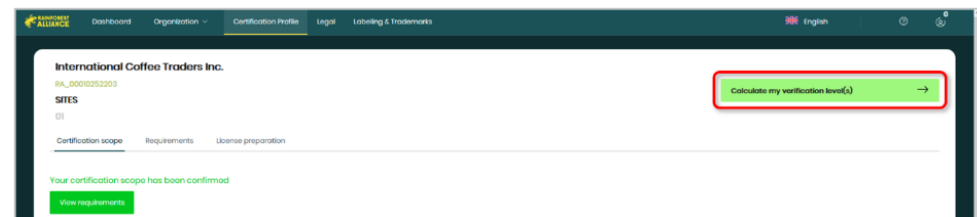
注意：

- ✓ 登録情報の提出まで完了すると貴社からの修正は一切できません。修正が必要な場合は、

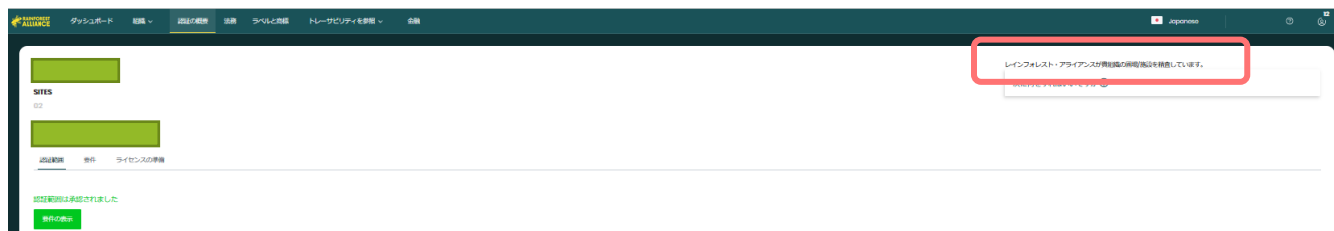
customersuccess@ra.orgまで修正希望内容について詳細を添えてお知らせください。

- ✓ 登録情報の提出から3~4週間でSCRAの結果が本部より届きますが、本部より追加で質問を受けることもあります。回答が遅れるとSCRAの結果回答についても遅れることとなりますので、本部からのメールには十分留意してください。

「**自分の検証レベルを計算する**」をクリックし登録内容をサプライチェーンリスク査定のために提出します（サプライチェーン認証取得者のみ）。



提出が完了すると「**レインフォレスト・アライアンスが貴組織の圃場/施設の精査をしています**」との表示が出現します。



認証とライセンス更新：RACP上での手続きについて

- サプライチェーンリスク査定（SCRA）の結果を受け取り、認可または認証審査の準備を行い認可/認証審査に備える

審査に備え、適用要件、自己査定をRACPからダウンロードし、自己査定については記入を完了させます。適用要件、記入済み自己査定については認証機関/審査会社への提出が求められています（農場認証、サプライチェーン認証保有者ともに）。

SCRAの結果、**検証レベルがAの場合**、認可手続きとなります。自己査定については必ず**英語**で記入し、RACPにアップロードの上、認可を申請します（サプライチェーン認証保有者のみ）。

外部組織による審査を要する場合（農場認証保有者、検証レベルがBまたはそれ以上のサプライチェーン認証保有者）、認証機関をRACP上で選択し、審査契約について確認を行います。審査契約前に[Certification Application Form](#)（CAF、現在最新は2.0版）を認証機関/審査会社に提出します。

農場認証保有者については[団体構成員登録](#)（該当する場合）や位置情報データをRACP上にアップロードを行い、レインフォレスト・アライアンスから位置情報データリスクの結果を受け取ります。

適用要件のダウンロード方法

「認証の概要」ページ、「要件」をクリックすると画面に要件の設定というページが表示されます。状況が「Applicable」の最新のをクリックすると、貴社に適用する要件がダウンロード可能です。

注意) RACPダッシュボードから「認証の概要」ページを開くと有効なライセンスとPendingのステータスを持つライセンス情報が表示されます。Pendingのステータスを持つライセンスのEditボタンをクリックしページに入り、「要件」のページを表示することに注意してください。

認証範囲 要件 ライセンスの準備

要件の設定

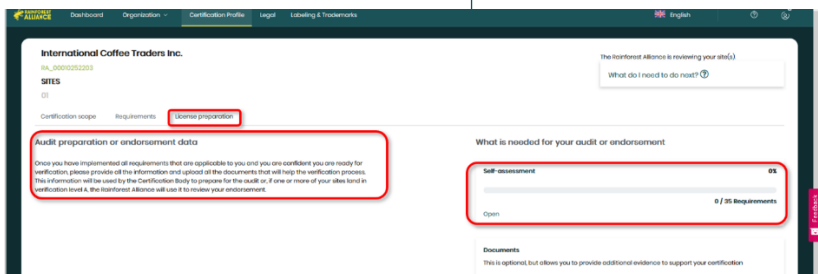
要件の最新版が認証に適用されます。組織が該当するすべての要件に遵守していることを確認してください。

版


日付	時間	課程	状況
2022-09-12	02:22:26	ALL_REQ	Applicable

自己査定のダウンロードとアップロード方法

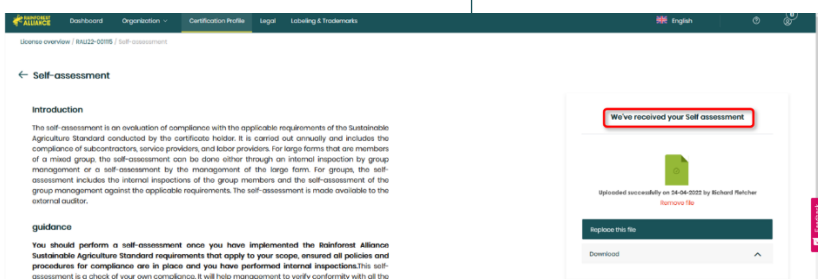
「認証の概要」ページ、「ライセンスの準備」をクリックすると画面右に自己査定を開くセクションを確認できます。




「開く」をクリックすると、自己査定についての説明ページとダウンロードボタン（画面右）を確認できます。



アップロードについては同画面から行います（「Upload」のボタンを確認できます）。アップロードを完了するとUploaded Successfullyの文字とアップロードが完了した日付が表示されます。



検証レベルAで認可手続きが必要な場合、自己査定提出後「承認の要求」ボタンをクリックしてください。

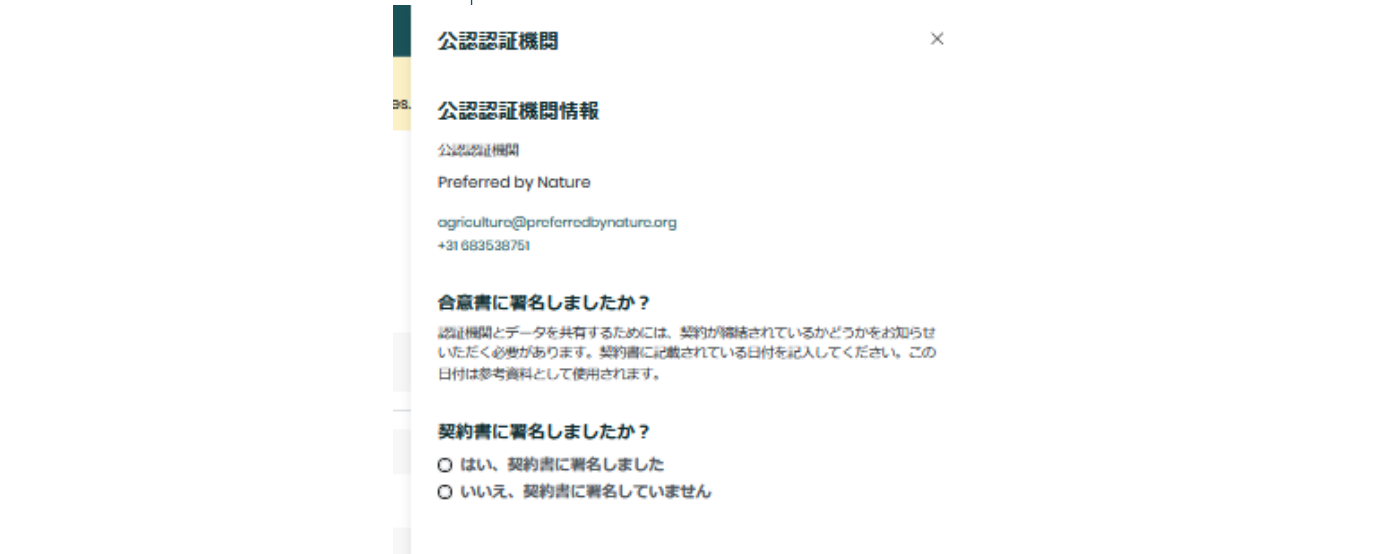
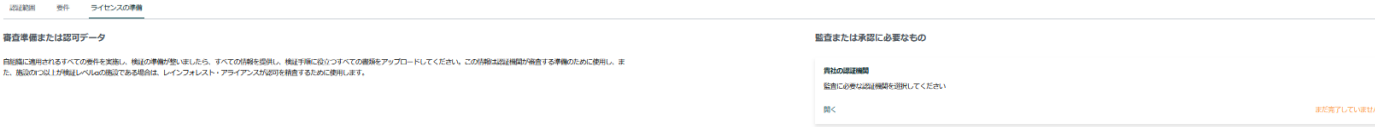


注意) RACPダッシュボードから「認証の概要」ページを開くと有効なライセンスとPendingのステータスを持つライセンス情報が表示されます。Pendingのステータスを持つライセンスのEditボタンをクリックしページに入り、「ライセンスの準備」のページを表示することに注意してください。





認証機関の選択と契約の確認



「認証の概要」ページ、「ライセンスの準備」をクリックすると画面右に「貴社の認証機関」を開くセクションを確認できます。

「開く」をクリックすると、選択可能な認証機関のオプションが表示されていることが確認できます。なお、サプライチェーン企業については、現在BSIジャパンを審査会社としますが、認証機関はPreffed by Natureを選択することになります。

審査に関する契約を結んだ場合、「契約の確認をする」をクリックし、表示される画面で契約書に署名しましたか？の質問に「はい」を選択して「契約を確認する」ボタンをクリックします。

注意) RACPダッシュボードから「認証の概要」ページを開くと有効なライセンスとPendingのステータスを持つライセンス情報が表示されず。Pendingのステータスを持つライセンスのEditボタンをクリックしページに入り、「ライセンスの準備」のページを表示することに注意してください。

団体構成員登録の提出方法（農場認証）

注意) RACPダッシュボードから「認証の概要」ページを開くと有効なライセンスとPendingのステータスを持つライセンス情報が表示されます。
Pendingのステータスを持つライセンスのEditボタンをクリックしページに入り、「ライセンスの準備」のページを表示することに注意してください。

（該当する場合）[団体構成員登録](#)（GMR）をRACPにアップロードしてください。「認証の概要」ページから「ライセンスの準備」をクリックすると画面右に団体構成員登録のセクションがあります。

「開く」ボタンをクリックすると団体構成員登録の画面が表示され、ファイルのアップロードが可能です。アップロードしたGMRはRACPに保存されます。なお、アップロードしたGMRはダウンロードや、再アップロード、削除が可能です（日付横「・・・」をクリック）。

認証範囲 要件 ライセンスの準備

審査準備または認可データ

自組織に適用されるすべての要件を実施し、検証の準備が整いましたら、すべての情報を提供し、検証手順に役立つすべての書類をアップロードしてください。この情報は認証機関が審査する準備のために使用し、また、施設の7つ以上が検証レベルの施設である場合は、レインフォレスト・アライアンスが認可を精査するために使用します。

監査または承認に必要なもの

会社の認証機関

監査に必要な認証機関を選択してください

開く

まだ完了していません

自己肯定

開く

0%

0 / 120 要件

団体構成員登録

監査のために必須

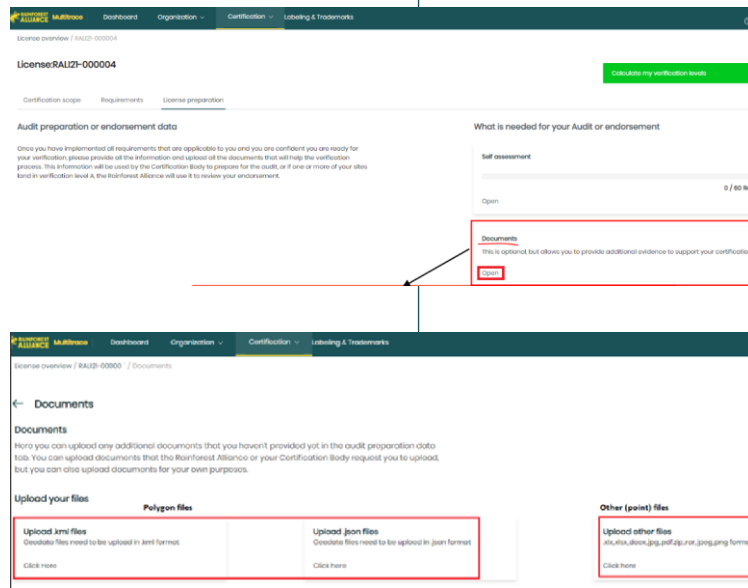
開く

位置情報データの提出方法（農場認証）

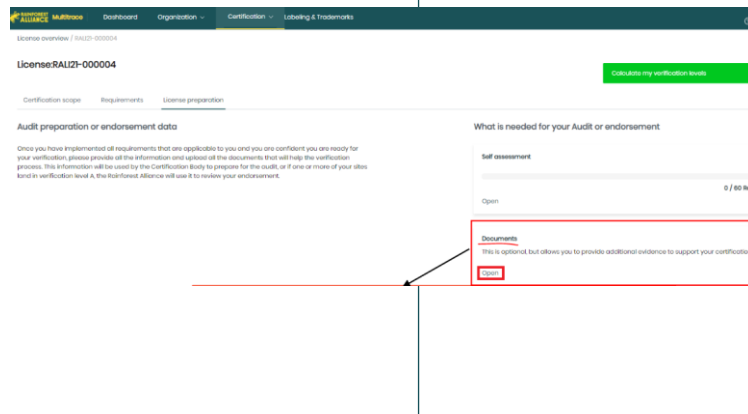
「認証の概要」ページから「ライセンスの準備」をクリックすると画面右に、「資料」のセクションが表示されるので、「開く」をクリックしてページを開きます。

ポリゴンデータのアップロード用のセクション（「.kmlファイルのアップロード」か「.jsonファイルのアップロード」のいずれか）を使用します。アップロードしたデータはダウンロードや、再アップロード、削除が可能です（日付横「・・・」をクリック）。

注意）RACPダッシュボードから「認証の概要」ページを開くと有効なライセンスと Pendingのステータスを持つライセンス情報が表示されます。Pendingのステータスを持つライセンスのEditボタンをクリックしページに入り、「ライセンスの準備」のページを表示することに注意してください。



リスクアセスメントの結果確認方法について（農場認証）



「認証の概要」ページから「ライセンスの準備」をクリックすると画面右に、「資料」のセクションが表示されるので、「開く」をクリックしてページを開きます。

資料のページに「RiskAssessmentResult」のファイルを確認できます、日付け横「・・・」をクリックしダウンロードしてください。
結果についてRACP上に保存されたことは、本部担当チームよりメールでも案内が行われます。

← 資料

資料

ここでは、審査準備データタブでまだ提供していない追加書類をアップロードすることができます。レインフォレスト・アライアンスや認証機関からアップロードを要請された文書をアップロードすることができますが、ご自身の目的のために文書をアップロードすることもできます。

ファイルのアップロード

<p>.kmlファイルのアップロード Geoデータファイルは、.kml形式でアップロードする必要があります。</p>	<p>.jsonファイルのアップロード Geoデータファイルは、.json形式でアップロードする必要があります。</p>	<p>他のファイルのアップロード .xlsx, .docx, .jpg, .pdf, .zip, .rar, .jpeg, .png 形式</p>
---	---	--

ファイル名	日付のアップロード
[Redacted]	[Redacted]
RiskAssessmentResult [Redacted]	[Redacted]

注意) RACPダッシュボードから「認証の概要」ページを開くと有効なライセンスとPendingのステータスを持つライセンス情報が表示されます。Pendingのステータスを持つライセンスのEditボタンをクリックしページに入り、「ライセンスの準備」のページを表示することに注意してください。

質疑応答





**RAINFOREST
ALLIANCE**

rainforest-alliance.org