

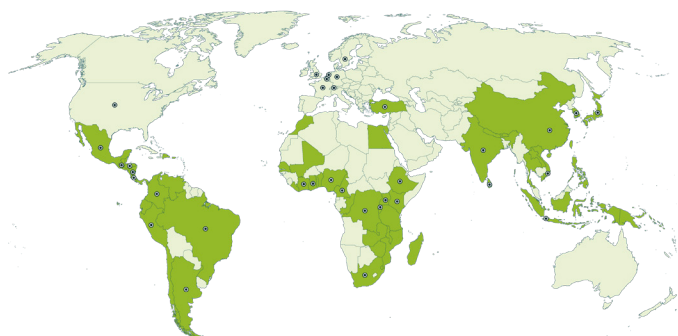
# LA RÉGÉNÉRATION PREND RACINE

RAINFOREST ALLIANCE

RAPPORT ANNUEL 2025

Le véritable changement ne se produit pas en vase clos. Il requiert des mesures à tous les niveaux, du terrain aux conseils d'administration. Sur le terrain, dans les paysages tropicaux d'importance capitale, nous coopérons avec les communautés, les gouvernements, les donateurs et les partenaires locaux afin d'encourager les pratiques de gestion foncière durable et de favoriser la prospérité des moyens de subsistance ruraux. Et à travers l'ensemble de nos solutions pour les entreprises, nous travaillons avec les agriculteurs et les entreprises pour transformer les marchés afin de bâtir un avenir meilleur. Conjugués, ces efforts constituent notre stratégie globale pour transformer les marchés et l'agriculture en dynamiques vers un avenir régénérateur.

## Notre impact mondial



● Pays comptant des exploitations agricoles certifiées et des sites de projets paysagers et communautaires

● Emplacements des bureaux et du personnel de Rainforest Alliance

**64 pays** comptant des exploitations agricoles et projets certifiés

**11,9 millions d'hectares** d'écosystèmes protégés ou restaurés

**10,8 millions d'exploitants et de travailleurs agricoles** dans les exploitations certifiées

**2,22 milliards \$ US** de revenus additionnels pour les exploitations agricoles certifiées grâce aux primes de durabilité et aux meilleures pratiques agricoles

**66 000 produits** arborant le label de Certification Rainforest Alliance dans **172 pays**

**5 485 entreprises partenaires**

**80 programmes financés par les donateurs**

**814 570 bénéficiaires** de nos programmes

## Récits du terrain

La meilleure manière de transformer les paysages consiste à donner les rênes aux communautés locales. Après avoir évalué les besoins et les défis, nous cocréons des solutions avec les personnes qui vivent dans ces paysages et les connaissent le mieux. En portant notre attention sur cinq domaines d'impact étroitement liés — les écosystèmes, la biodiversité, les moyens de subsistance, la résilience climatique et les droits humains —, nous favorisons une vision locale de la durabilité par nos projets sur le terrain, notre programme de certification et bien plus encore.

Les exemples suivants illustrent comment nos solutions s'ancrent dans les réalités complexes de chaque paysage et de chaque communauté : elles visent à transformer le changement local en impact mondial.

### IMPACT CLIMATIQUE

Au Ghana, le projet EU LEAN (Landscapes and Environmental Agility across the Nation - Paysages et agilité environnementale à travers la nation) a uni les exploitants agricoles et les communautés aux entreprises et aux gouvernements par le biais de huit Comités de gestion des paysages. Il consiste à restaurer plus de 181 000 hectares, à former plus de 1 100 pompiers volontaires et à planter 1,3 million d'arbres, développant une résilience climatique durable à travers le pays.

### SOUTIEN AUX ÉCOSYSTÈMES

Depuis 2020, en partenariat avec les chefs traditionnels du Cameroun, nous protégeons les forêts sacrées, en aidant près de 6 000 exploitants agricoles à adopter des pratiques durables et à planter plus de 90 000 semis indigènes sur plus de 250 hectares.

### CONSERVATION DE LA BIODIVERSITÉ

À travers les Ghats occidentaux et orientaux en Inde, nous nous sommes associés aux autorités locales et à Humane World for Animals afin de former plus de 1 000 exploitants agricoles, pisteurs et équipes d'assistance à coexister en toute sécurité avec les éléphants. Pour ce faire, nous avons adopté des approches novatrices de réduction des conflits humain-faune.

## RENFORCEMENT DES DROITS HUMAINS

Au Pérou, dans la région de San Martín, les femmes kichwas prouvent que la promotion de l'égalité des genres, la préservation des savoirs ancestraux et la création de nouvelles occasions de durabilité sont les fils d'une même trame : leur marque textile dirigée par des femmes a ainsi enregistré une hausse de 35 % de ses ventes en 2025.

## AMÉLIORATION DES MOYENS DE SUBSISTANCE

Sur les pentes du mont Kenya, plus de 55 000 exploitants agricoles – dont près de la moitié des femmes – restaurent les terres dégradées avec des cultures résilientes au climat et diversifient leurs revenus, générant 500 emplois et une hausse moyenne de 20 % des revenus des ménages.

## Certification et nouvelles solutions pour les entreprises

2025 a été une année charnière pour nous. Nous avons dévoilé un programme de certification plus vaste et plus audacieux, tout en lançant une gamme de nouveaux outils et services en vue d'accélérer la transformation vers la durabilité dans les différentes chaînes mondiales d'approvisionnement. Nous ne nous contentons pas de placer la barre plus haut en matière d'entreprise responsable, nous œuvrons à intégrer la résilience climatique, la protection de la biodiversité ainsi que les droits et le bien-être des agriculteurs ruraux dans un marché qui valorise fondamentalement l'humain et la nature. Notre vision : l'agriculture comme levier net positif de la régénération.

### Notre nouvelle Certification d'Agriculture Régénératrice

Après des années de recherche, de test sur le terrain et de collaboration, nous avons publié notre Norme pour l'Agriculture Régénératrice en septembre 2025. S'appuyant sur des décennies d'expérience, celle-ci offre un parcours spécialisé pour les exploitants agricoles et les entreprises prêts à approfondir les pratiques régénératrices qui restaurent les sols, accroissent la biodiversité et améliorent la résilience climatique. Déjà mise en oeuvre dans des plantations de café en Amérique latine, les premiers produits arborant le nouveau logo d'agriculture régénératrice seront mis en rayon en 2026.

### Au-delà de la certification : nouvelles solutions pour transformer les marchés

En 2025, nous avons mis au point et lancé trois nouveaux outils et services conçus pour aider les entreprises à bâtir l'avenir régénérateur dont nous avons tant besoin :


- Notre **Évaluation des Risques d'Approvisionnement** fournit des informations exploitables permettant aux entreprises d'atténuer les risques, d'améliorer la transparence et d'étayer les allégations ESG. En 2025, nous avons réalisé la première évaluation concernant l'huile de palme en Indonésie pour un distributeur.
- Nos **Services de conseil aux entreprises** permettent aux entreprises qui s'approvisionnent en denrées agricoles à fort impact de concrétiser leurs engagements en matière de durabilité, d'atténuer les risques dans leur chaîne d'approvisionnement, et bien plus encore.
- Notre nouveau **Centre de projets** adopte une approche modulaire du développement de projets de terrain pour les entreprises afin d'obtenir un impact concret : de l'évaluation de référence sur le terrain et de la conception initiale jusqu'à la mise en oeuvre, l'évaluation, et au-delà.

## Finances

### Revenus et soutien

1. Redevances (60,0%)	65 971 000 \$ US
2. Subventions et contrats de gouvernements, fondations et entreprises (19,0 %)	20 834 000 \$ US
3. Grands donateurs et particuliers (3,1 %)	3 360 000 \$ US
4. Autres revenus contractuels (11,4 %)	12 585 000 \$ US
5. Contributions en nature (0,7 %)	822 000 \$ US
6. Autres (5,8 %)	6 356 000 \$ US


**Total des revenus et soutiens** **109 928 000 \$ US**



### Dépenses

1. Services des programmes (68,8 %)	64 565 000 \$ US
2. Gestion et général (26,3 %)	24 671 000 \$ US
3. Collecte de fonds (4,9 %)	4 566 000 \$ US

**Total des dépenses** **93 802 000 \$ US**



## Synthèse

**TOTAL DES REVENUS & SOUTIENS** **109 928 000 \$ US**

**TOTAL DES DÉPENSES** **93 802 000 \$ US**

### AUTRE ACTIVITÉ

Plus-value non réalisée sur les opérations de couverture de change	1 113 000 \$ US
Conversion des devises étrangères	(1 104 000) \$ US

### ACTIFS

Variation de l'actif net	16 135 000
Actif net, début d'exercice	60 683 000

**Actif net, fin d'exercice** **76 818 000 \$ US**

Rainforest Alliance Holding, Inc. est une organisation internationale à but non lucratif, constituée le 1er janvier 2018 dans l'État du Delaware en tant que société mère à but non lucratif assurant une gouvernance et une supervision centralisées de Rainforest Alliance, Inc. et de Stichting Rainforest Alliance. Cette synthèse financière représente les recettes et les dépenses consolidées de l'organisation pour 2025.

Le rapport annuel complet (en anglais uniquement) est disponible sur : [rainforest-alliance.org](https://rainforest-alliance.org)